

# RIE



# SIG!



# 1.188.000

**LeserInnen in Print und Online**

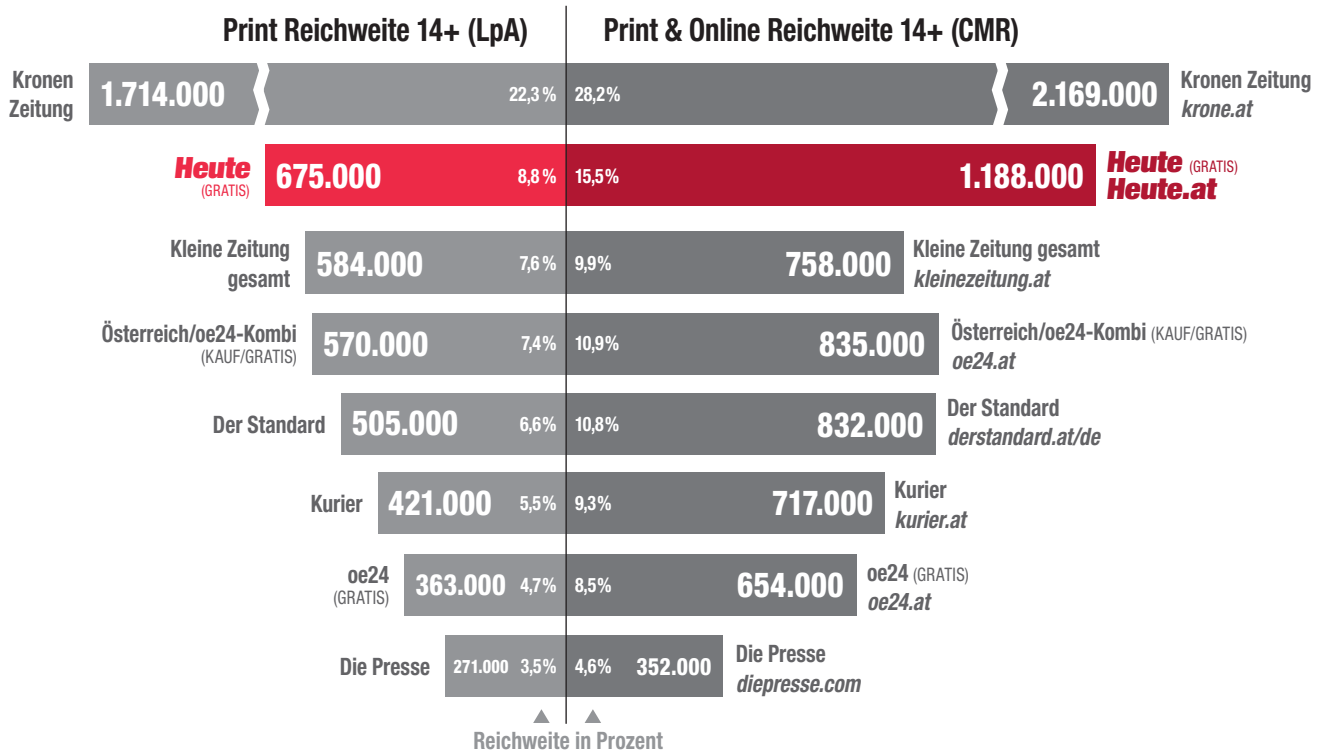
Österreichs größte Gratis-Tageszeitung!

**Heute**

Heute bringt's auf den ■

## Heute mit mehr als 1 Million Leser täglich

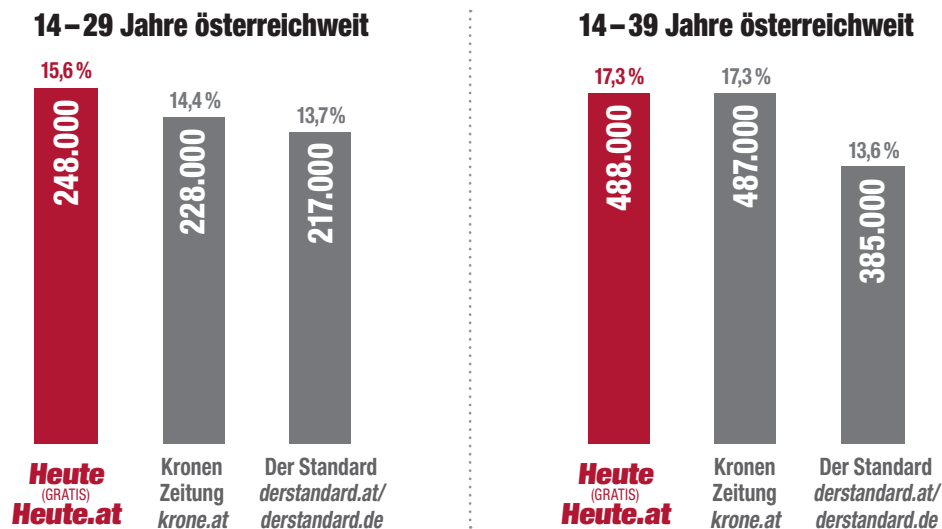
### Österreichweite Nettoreichweiten



Media-Analyse 2023, links: Leser pro Ausgabe (LpA) National 14+, rechts: Cross Media Reach (CMR) 14+ Tageszeitungen National, sample = 15.282. Details zur Schwankungsbreite: [www.media-analyse.at](http://www.media-analyse.at)

## Heute größte Tageszeitungsmarke bei unter 40-Jährigen

### Österreichweite Nettoreichweiten (CMR)



Media-Analyse 2023, Cross Media Reach (CMR) Print & Online 14+ Tageszeitungen National: links: 14-29 Jahre; rechts 14-39 Jahre; sample = 4.388. Details zur Schwankungsbreite: [www.media-analyse.at](http://www.media-analyse.at)

## Heute klare Nr. 1 in Wien

### Nettoreichweiten Wien

	Print Reichweite 14+ (LpA)		Print & Online Reichweite 14+ (CMR)		
<b>Heute</b> (GRATIS)	<b>283.000</b>	17,1%	26,8%	<b>442.000</b>	<b>Heute</b> (GRATIS) <b>Heute.at</b>
Kronen Zeitung	281.000	17%	23,5%	387.000	Kronen Zeitung <b>krone.at</b>
Österreich/oe24-Kombi (KAUF/GRATIS)	238.000	14,4%	18,9%	311.000	Österreich/oe24-Kombi (KAUF/GRATIS) <b>oe24.at</b>
Der Standard	171.000	10,4%	18,4%	303.000	Der Standard <b>derstandard.at/de</b>
Kurier	153.000	9,3%	15,8%	261.000	Kurier <b>kurier.at</b>
oe24 (GRATIS)	151.000	9,1%	14,2%	235.000	oe24 (GRATIS) <b>oe24.at</b>
Die Presse	90.000	5,5%	7,6%	125.000	Die Presse <b>diepresse.com</b>

▲ ▲  
Reichweite in Prozent

Media-Analyse 2023, links: Leser pro Ausgabe (LpA) Wien 14+, rechts: Cross Media Reach (CMR) Wien 14+; sample = 2.358.  
Details zur Schwankungsbreite: [www.media-analyse.at](http://www.media-analyse.at)

### Entscheider Wien

<b>Heute</b> (GRATIS) LpA	<b>87.000</b>	<b>151.000</b>	<b>Heute</b> (GRATIS) CMR
Österreich/oe24-Kombi (KAUF/GRATIS) LpA	77.000	110.000	Österreich/oe24-Kombi (KAUF/GRATIS) CMR
Kronen Zeitung LpA	76.000	117.000	Kronen Zeitung CMR
Der Standard LpA	64.000	123.000	Der Standard CMR

Print Reichweite (LpA) | Print & Online (CMR)

### Haushaltsführend (HHF) Wien

<b>Heute</b> (GRATIS) LpA	<b>265.000</b>	<b>416.000</b>	<b>Heute</b> (GRATIS) CMR
Kronen Zeitung LpA	261.000	361.000	Kronen Zeitung CMR
Österreich/oe24-Kombi (KAUF/GRATIS) LpA	226.000	297.000	Österreich/oe24-Kombi (KAUF/GRATIS) CMR
Der Standard LpA	158.000	283.000	Der Standard CMR

Print Reichweite (LpA) | Print & Online (CMR)

### Leser 14-49 Wien

<b>Heute</b> (GRATIS) LpA	<b>125.000</b>	<b>234.000</b>	<b>Heute</b> (GRATIS) CMR
Österreich/oe24-Kombi (KAUF/GRATIS) LpA	114.000	163.000	Österreich/oe24-Kombi (KAUF/GRATIS) CMR
Der Standard LpA	107.000	206.000	Der Standard CMR
Kronen Zeitung LpA	91.000	154.000	Kronen Zeitung CMR

Print Reichweite (LpA) | Print & Online (CMR)

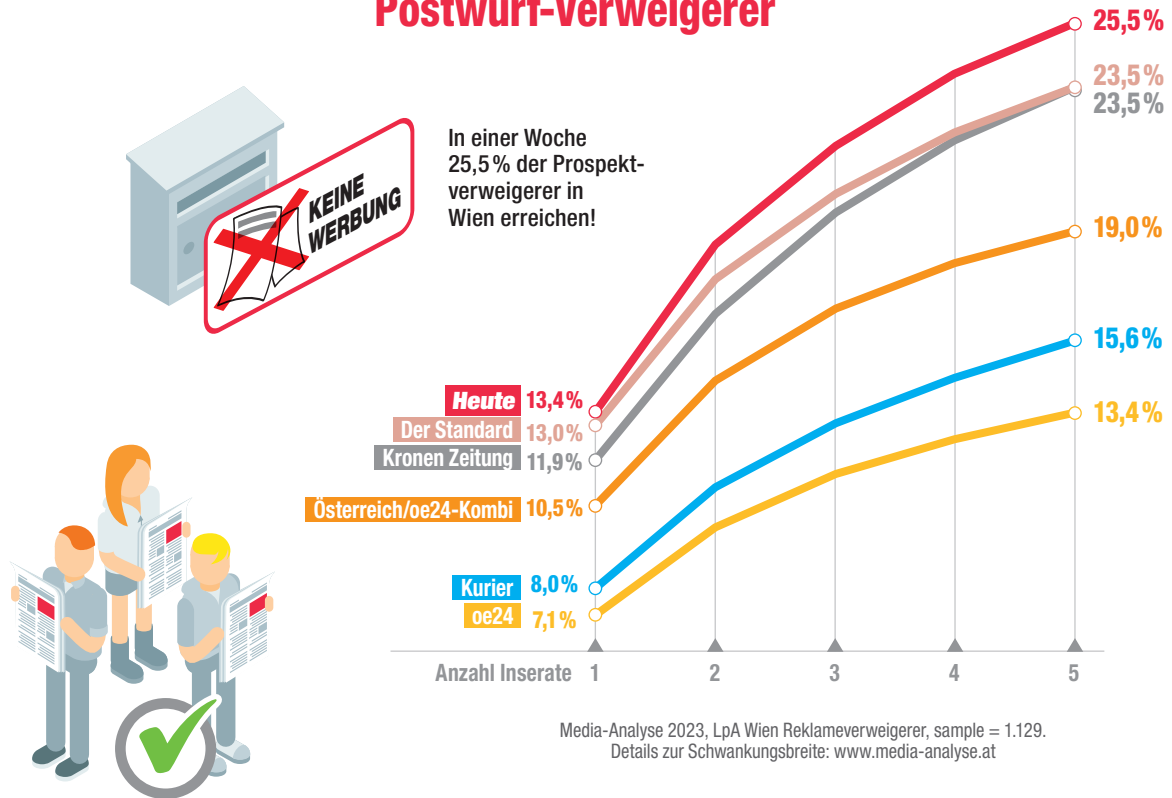
### Leserinnen Wien ♀

	Anteil Leserinnen		
<b>Heute</b> (GRATIS) LpA	<b>149.000</b>	52,7%	51,4% <b>227.000</b> <b>Heute</b> (GRATIS) CMR
Kronen Zeitung LpA	140.000	49,8%	47,6% <b>184.000</b> Kronen Zeitung CMR
Österreich/oe24-Kombi (KAUF/GRATIS) LpA	132.000	55,7%	52,6% <b>164.000</b> Österreich/oe24-Kombi (KAUF/GRATIS) CMR
Der Standard LpA	81.000	47,4%	44,5% <b>135.000</b> Der Standard CMR

Print Reichweite (LpA) | Print & Online (CMR)

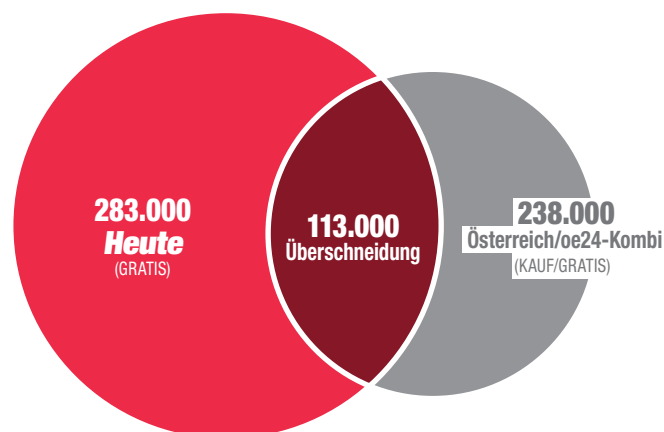
Media-Analyse 2023, Entscheider: links: LpA Alleinentscheider + Mitentscheider, rechts: CMR Alleinentscheider + Mitentscheider; sample = 1.001. HHF: links: LpA HHF, rechts: CMR HHF; sample = 2.242. 14-49 Jahre: links: LpA 14-49, rechts: CMR 14-49; sample = 1.270. Frauen 14+: links: LpA Frauen 14+, rechts: CMR Frauen 14+; sample = 1.216. Prozent-Werte sind Strukturwerte. Details zur Schwankungsbreite: [www.media-analyse.at](http://www.media-analyse.at)

## Heute erreicht ein 1/4 der Postwurf-Verweigerer



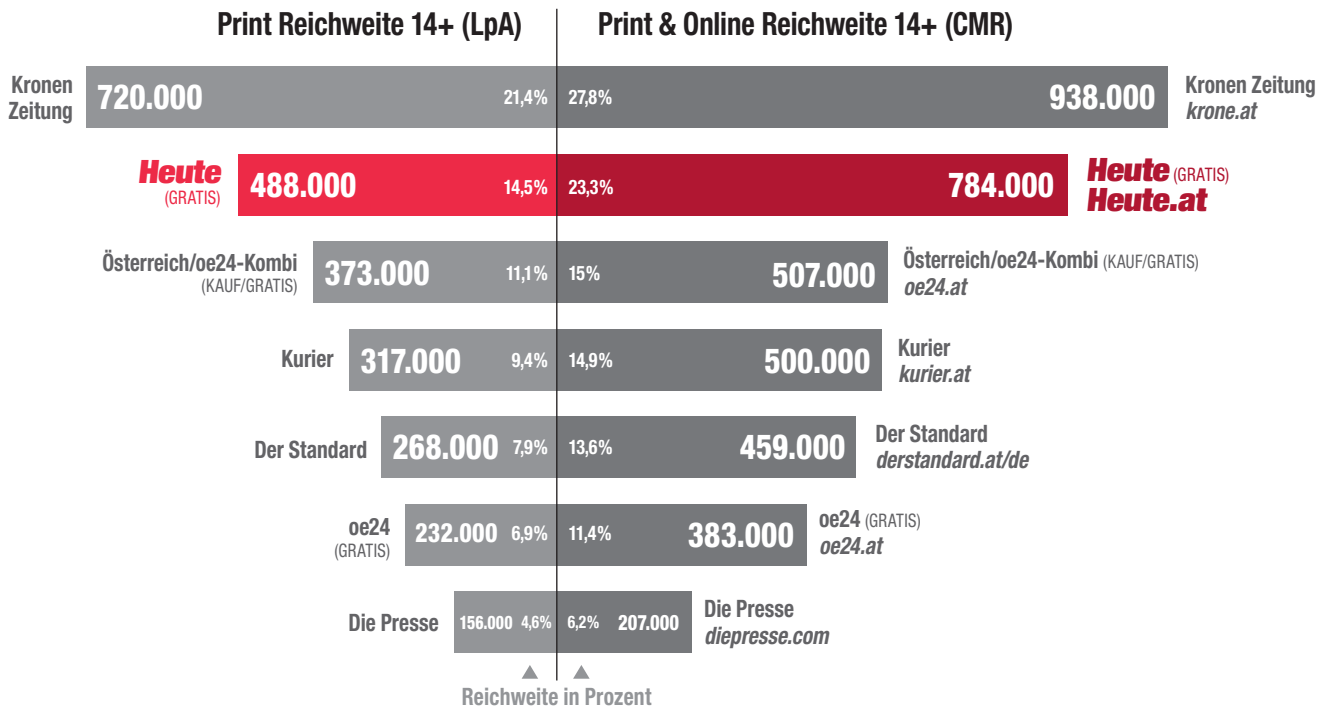
## Leser-Überschneidungen Wien

Mit **Heute** 40% der Österreich/oe24-Kombi-Leser erreichen



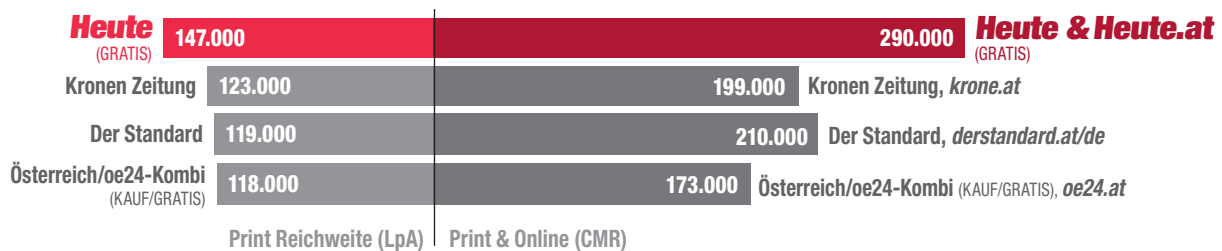
MA2023: LpA Wien 14+, sample = 2.358. 47,5% aller Österreich/oe24-Kombi-Leser lesen auch „Heute“. D.h. mit einer Einschaltung in „Heute“-Wien erreichen Sie auch 113.000 aller Österreich/oe24-Kombi-Leser in Wien.

## Heute top im Stamm-Gebiet Nettoreichweiten Wien + NÖ + Bgld.

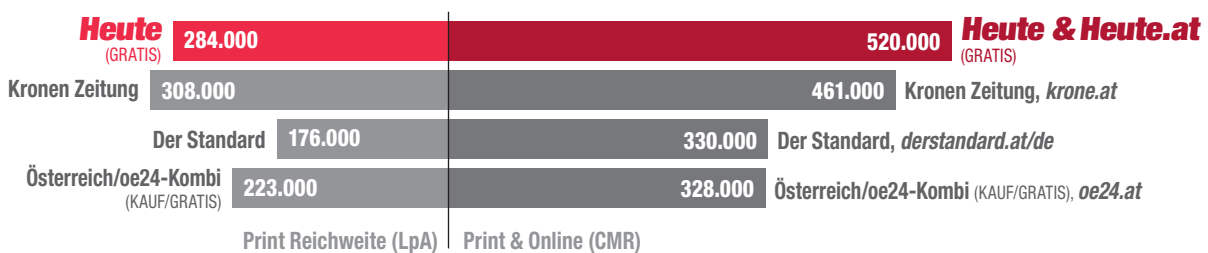


Media-Analyse 2023, links: Leser pro Ausgabe (LpA) Stamm 14+, rechts: Cross Media Reach (CMR) Stamm 14+; sample = 5.685.  
Details zur Schwankungsbreite: [www.media-analyse.at](http://www.media-analyse.at)

### Junge Leser 14–39 Jahre Stamm (Wien + NÖ + Bgld.)



### Haushaltsführend 14–59 Stamm

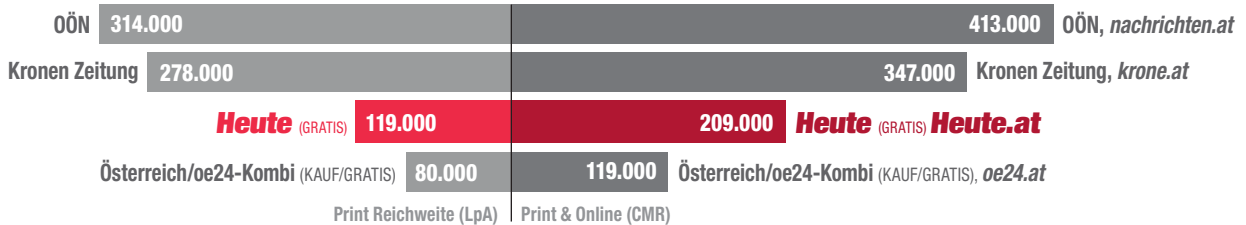


Media-Analyse 2023, Junge Leser: links: Leser pro Ausgabe (LpA) Stamm 14-39, rechts: Cross Media Reach (CMR) Stamm 14-39; sample = 1.715.  
Haushaltsführend 14-59: links: Leser pro Ausgabe (LpA) Stamm HHF 14-59, rechts: Cross Media Reach (CMR) Stamm HHF 14-59; sample = 3.562.  
Details zur Schwankungsbreite: [www.media-analyse.at](http://www.media-analyse.at)

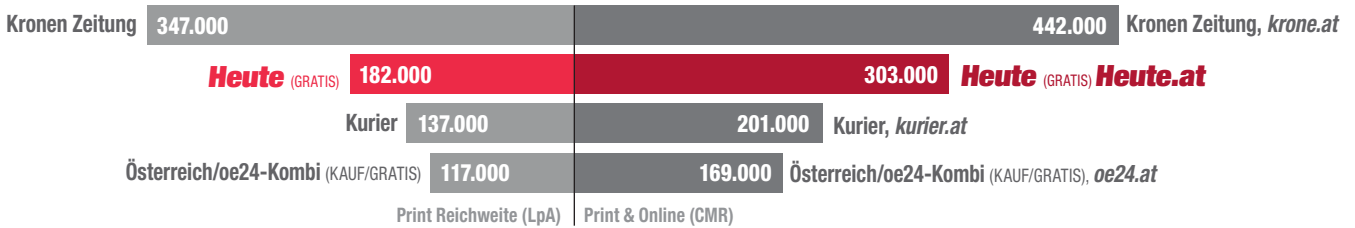
## Heute mit Top-Reichweiten quer durchs Land

### Tägliche Crossmedia-Reichweiten von Heute & Heute.at

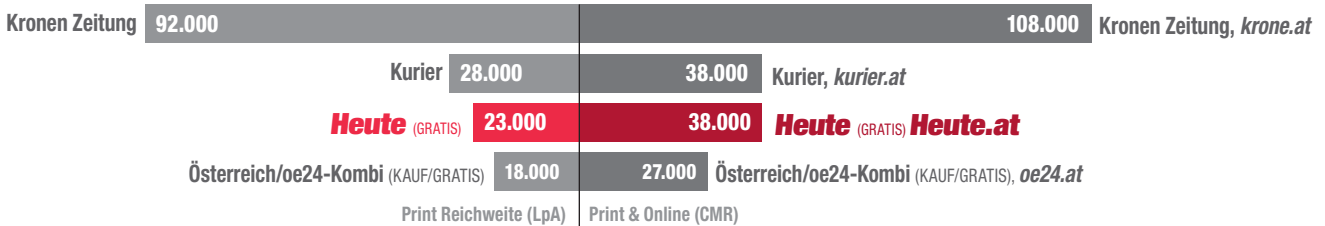
#### Oberösterreich 14+



#### Niederösterreich 14+



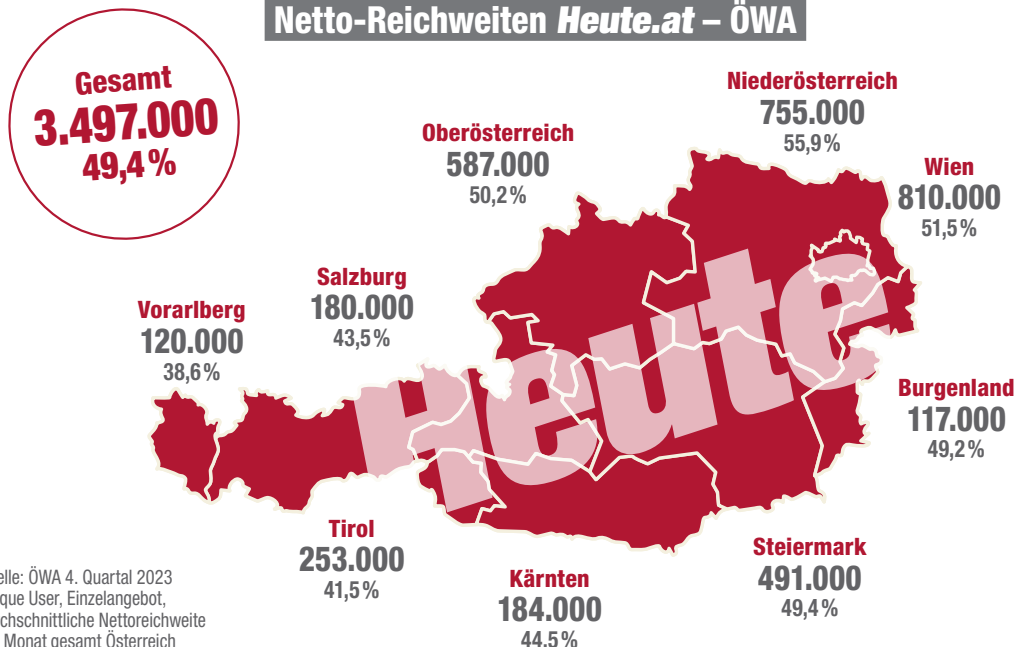
#### Burgenland 14+



MA2023, OÖ: links: LpA OÖ 14+, rechts: CMR OÖ 14+; n=2.301. NÖ: links: LpA Bgld 14+; rechts: CMR Bgld 14+; n= 1.006; Bgld: links: LpA NÖ 14+; rechts: CMR NÖ 14+; n=2.321. Details zur Schwankungsbreite: [www.media-analyse.at](http://www.media-analyse.at)

## Jeder 2. in Wien liest Heute.at

### Netto-Reichweiten Heute.at – ÖWA



Quelle: ÖWA 4. Quartal 2023  
Unique User, Einzelangebot,  
durchschnittliche Netto Reichweite  
pro Monat gesamt Österreich