

# REICHWEITEN PRINT & ONLINE

MEDIA-ANALYSE 2024/25

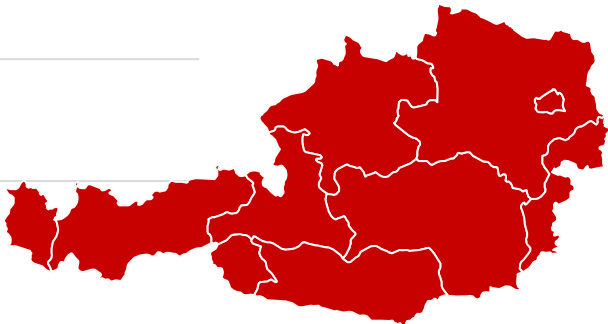
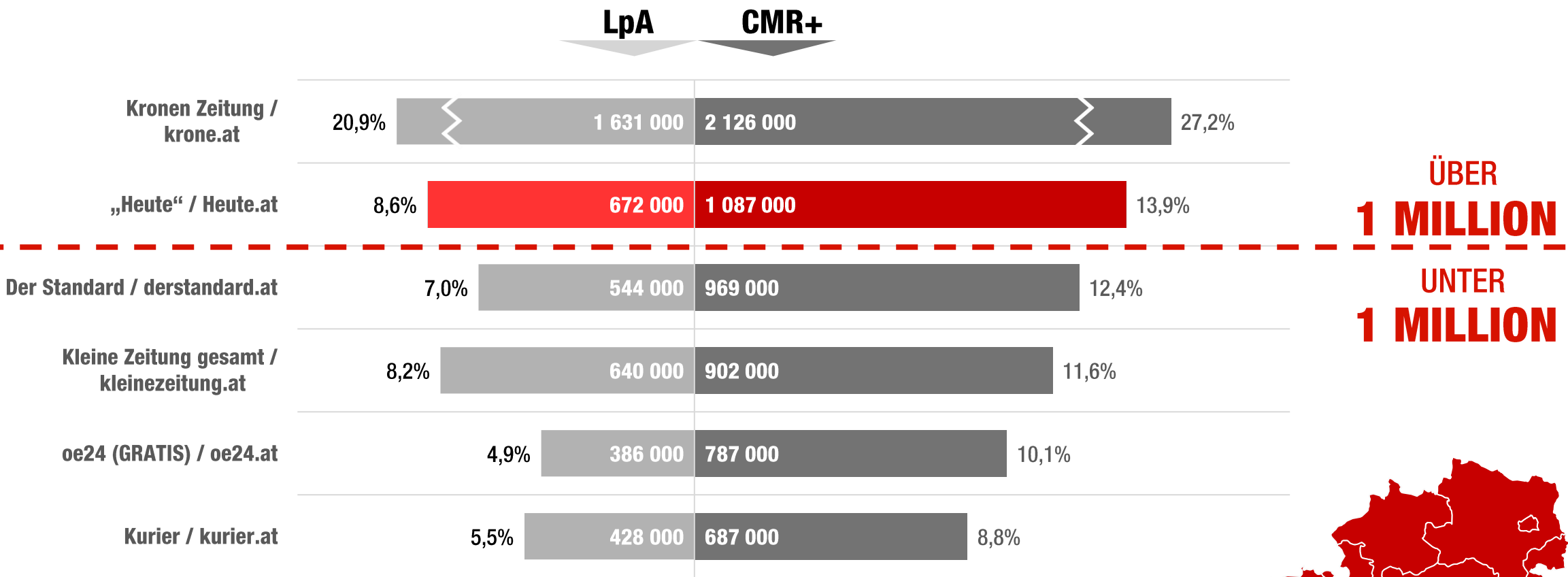
ÖAK 1. HALBJAHR 2025

ÖWA 2. QUARTAL 2025



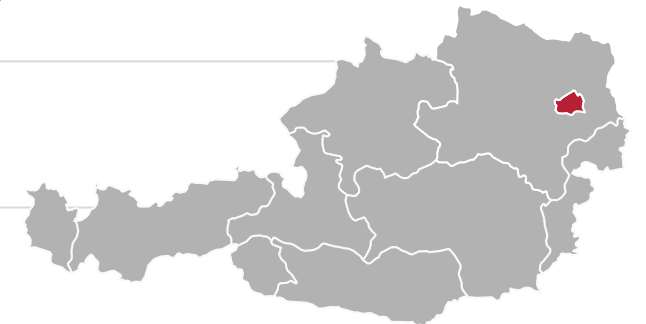
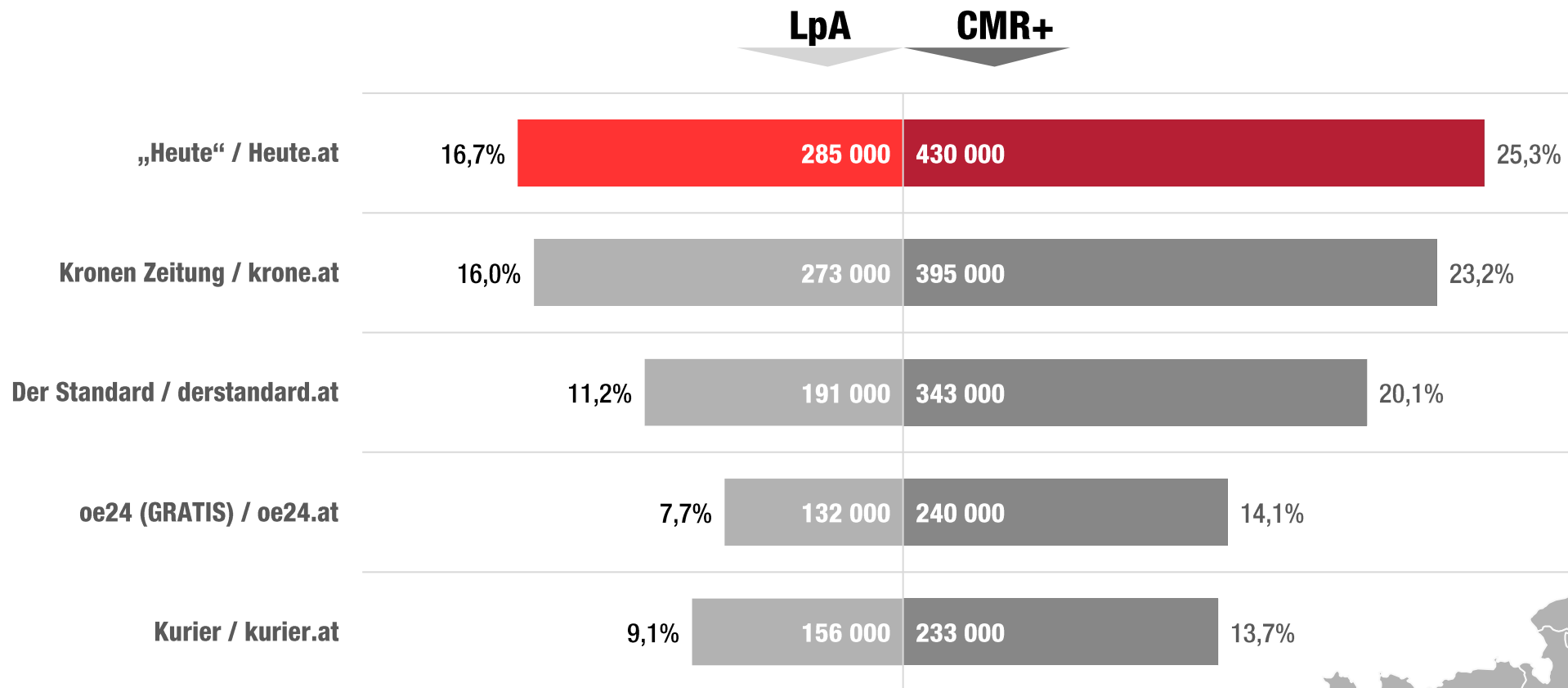
# MEHR ALS 1 MIO. „HEUTE“-LESER:INNEN TÄGLICH IN PRINT & ONLINE

Österreichweite Nettoreichweiten



# „HEUTE“ ERREICHT TÄGLICH EIN VIERTEL ALLER WIENER:INNEN

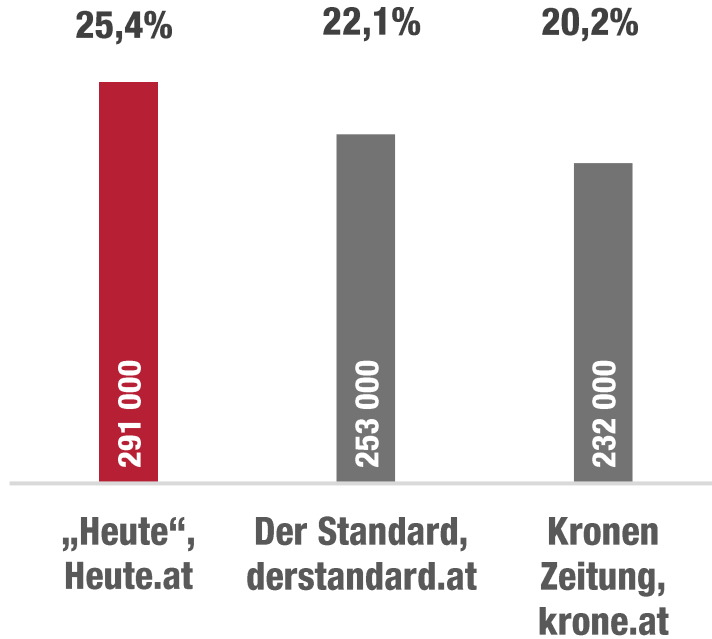
Nettoreichweiten Wien



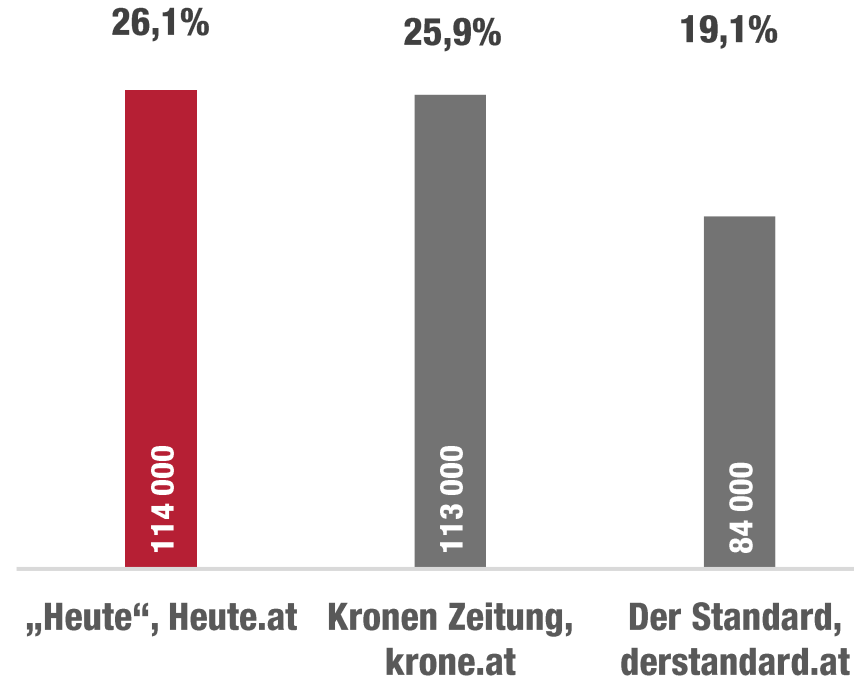
## SPEZIELLE ZIELGRUPPEN-REICHWEITEN IN WIEN

Nettoreichweiten Wien (CMR+)

Haushaltsführend 18-59 Jahre

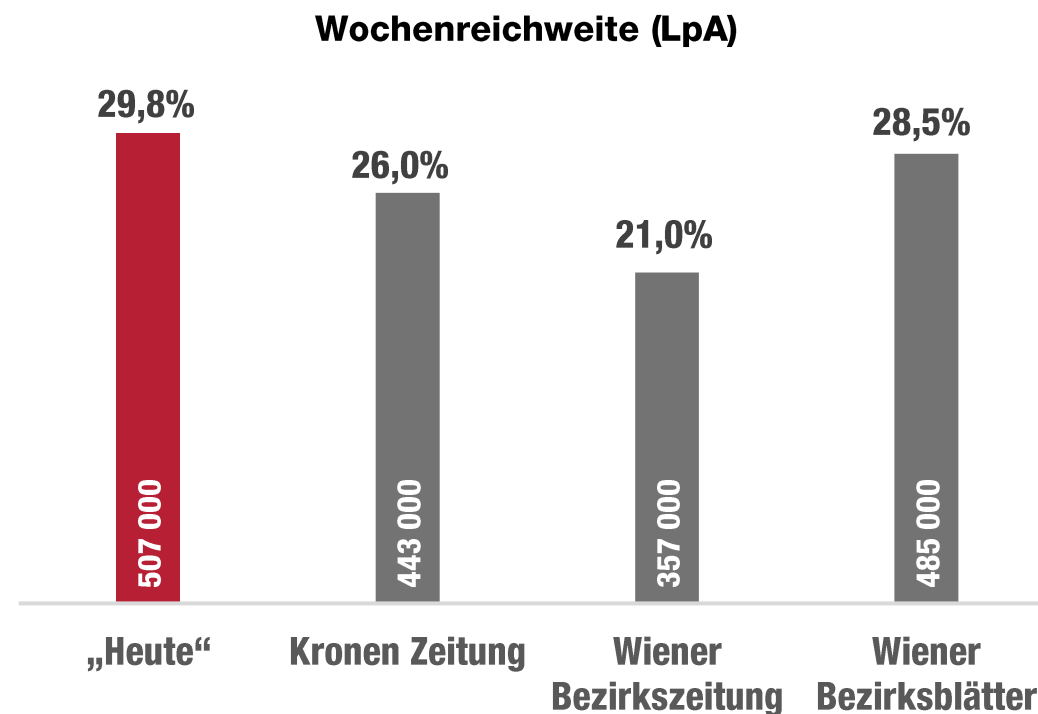


Haushalts-Einkommen  
€ 3.300 – € 4.799



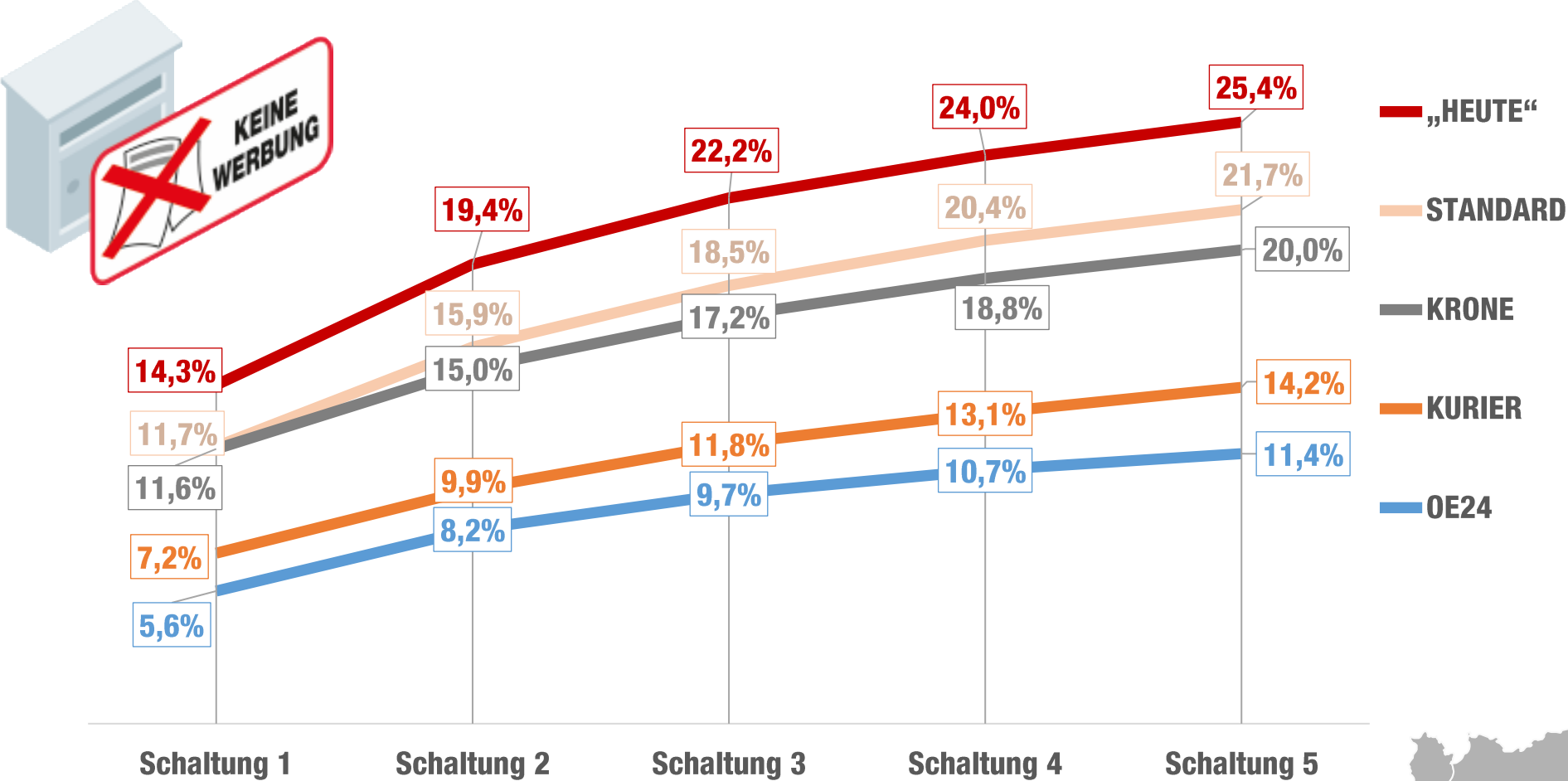
# WOCHENREICHWEITE MONTAG – FREITAG

Leser pro Ausgabe Wien



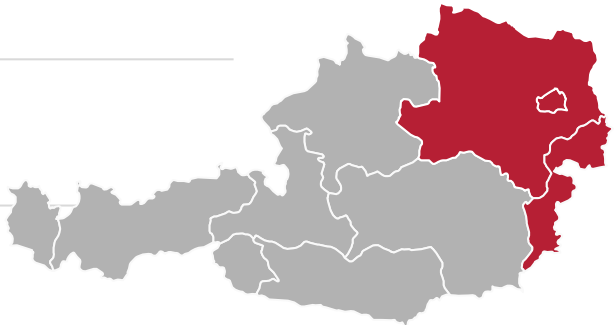
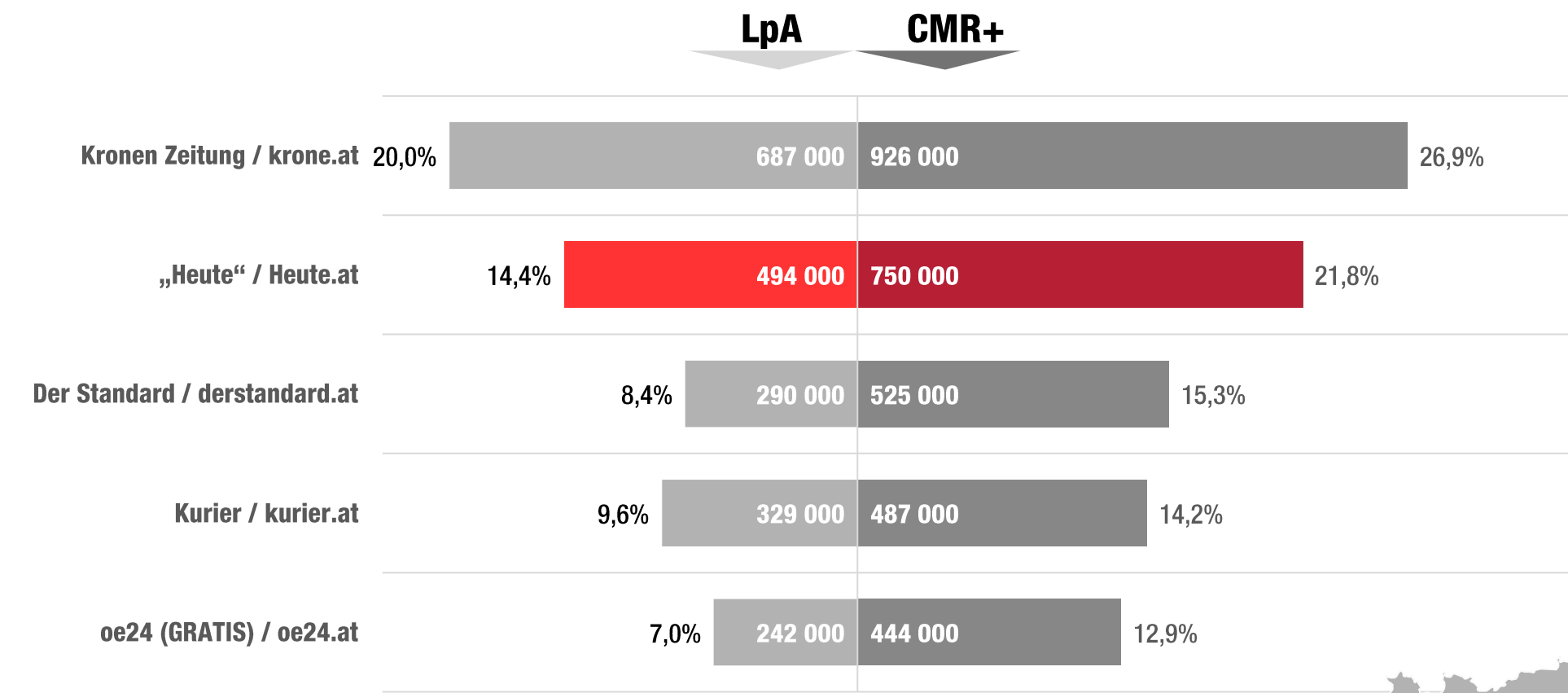
# „HEUTE“ ERREICHT EIN ¼ DER POSTWURF-VERWEIGER:INNEN IN WIEN

In einer Woche 25,4 % der Prospektverweigerer in Wien erreichen!



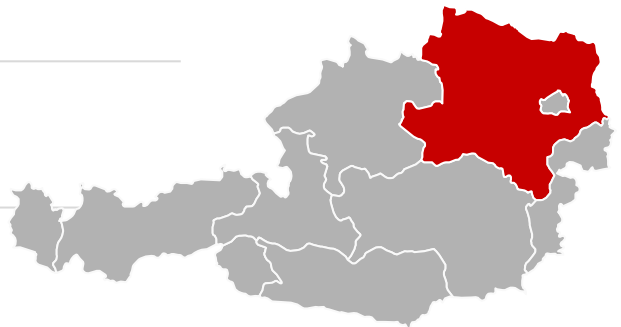
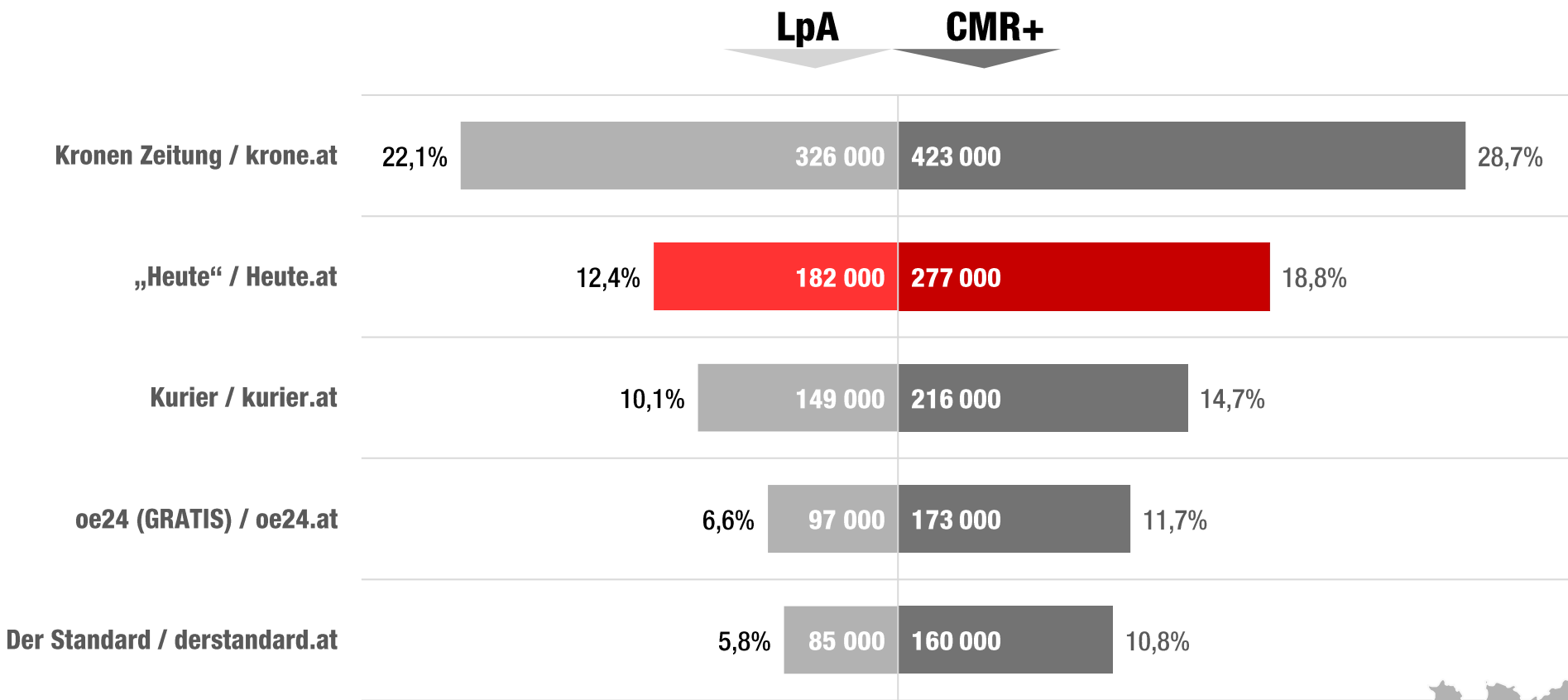
# „HEUTE“ IN WIEN, NIEDERÖSTERREICH UND BURGENLAND

Nettoreichweiten im Vertriebsgebiet Stamm



# 277.000 NIEDERÖSTERREICHER:INNEN LESEN TÄGLICH „HEUTE“

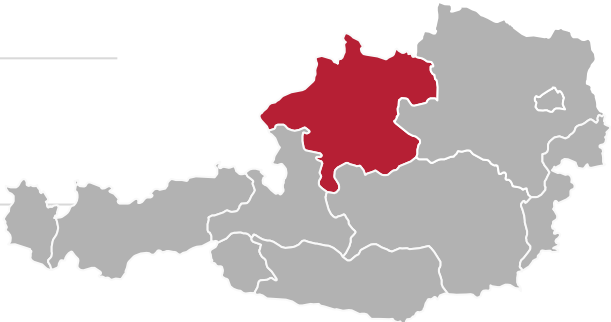
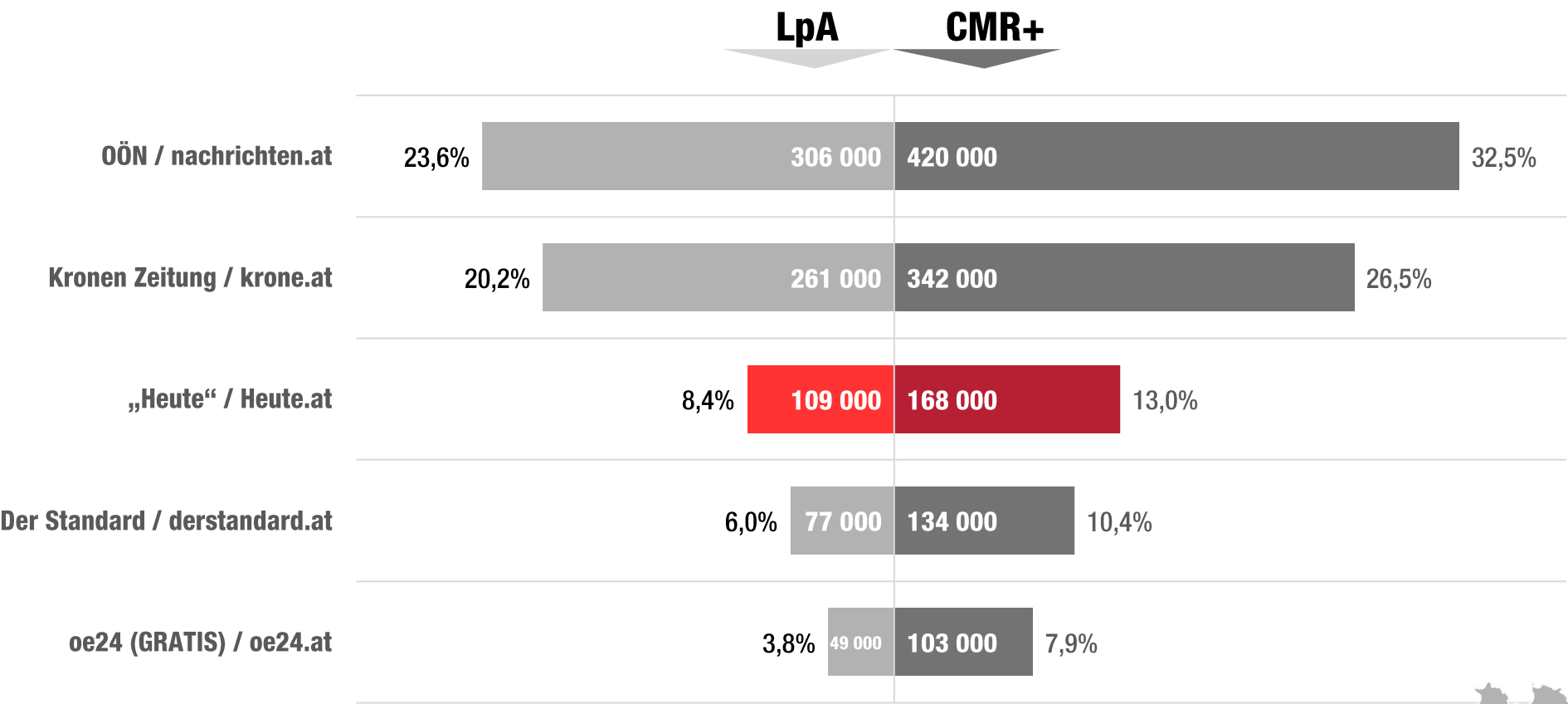
Nettoreichweiten Niederösterreich





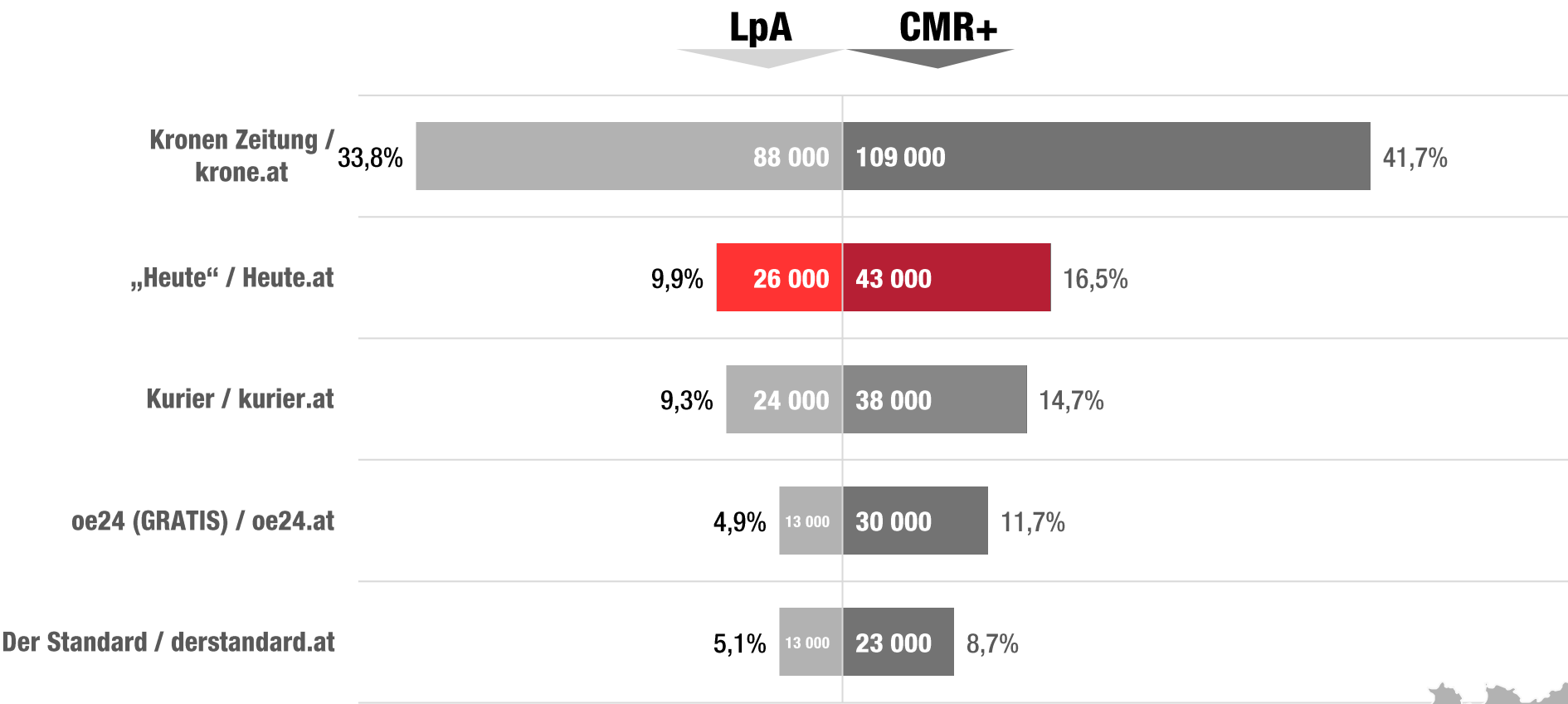
# 168.000 OBERÖSTERREICHER:INNEN LESEN TÄGLICH „HEUTE“

Nettoreichweiten Oberösterreich



# 16,5 % REICHWEITE FÜR „HEUTE“ IM BURGENLAND

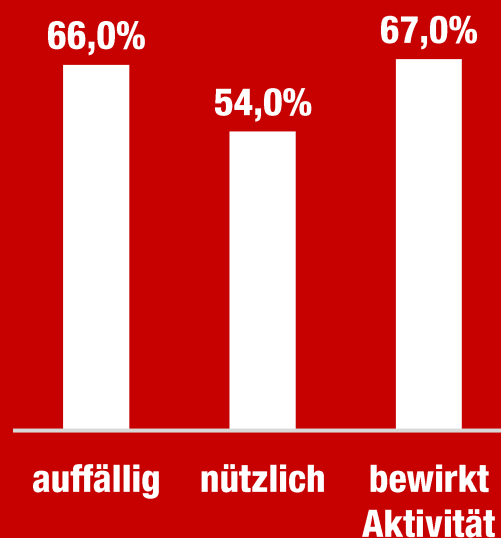
Nettoreichweiten Burgenland



# SONDERWERBEFORMATE WIRKEN

Media-Analyse 1. Quartal 2025

## Tip-On-Cards



## Titelseitenwerbung



## SONDERPUBLIKATIONEN

Kauf- und Gratismagazine

GRATIS-  
MAGAZINE



KAUF-  
MAGAZINE



GRATIS-  
SONDER-  
HOCHGLANZ-  
MAGAZINE



# GEDRUCKTE AUFLAGEN

Österreichische Auflagenkontrolle (ÖAK)

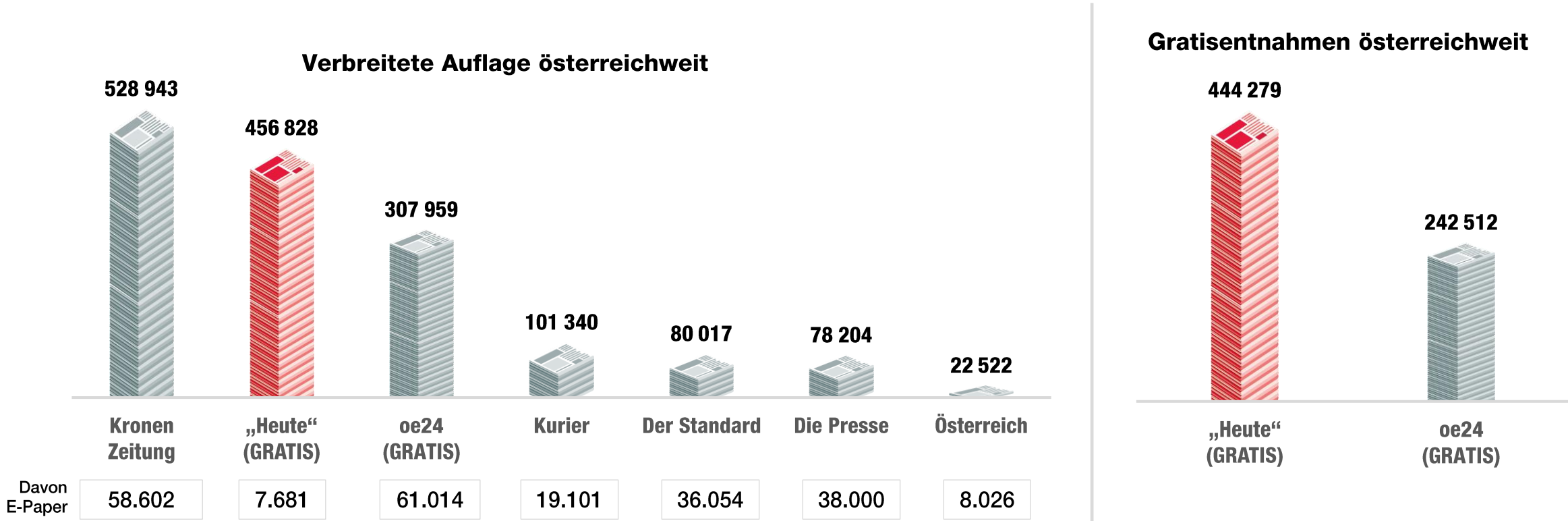
1. Halbjahr 2025





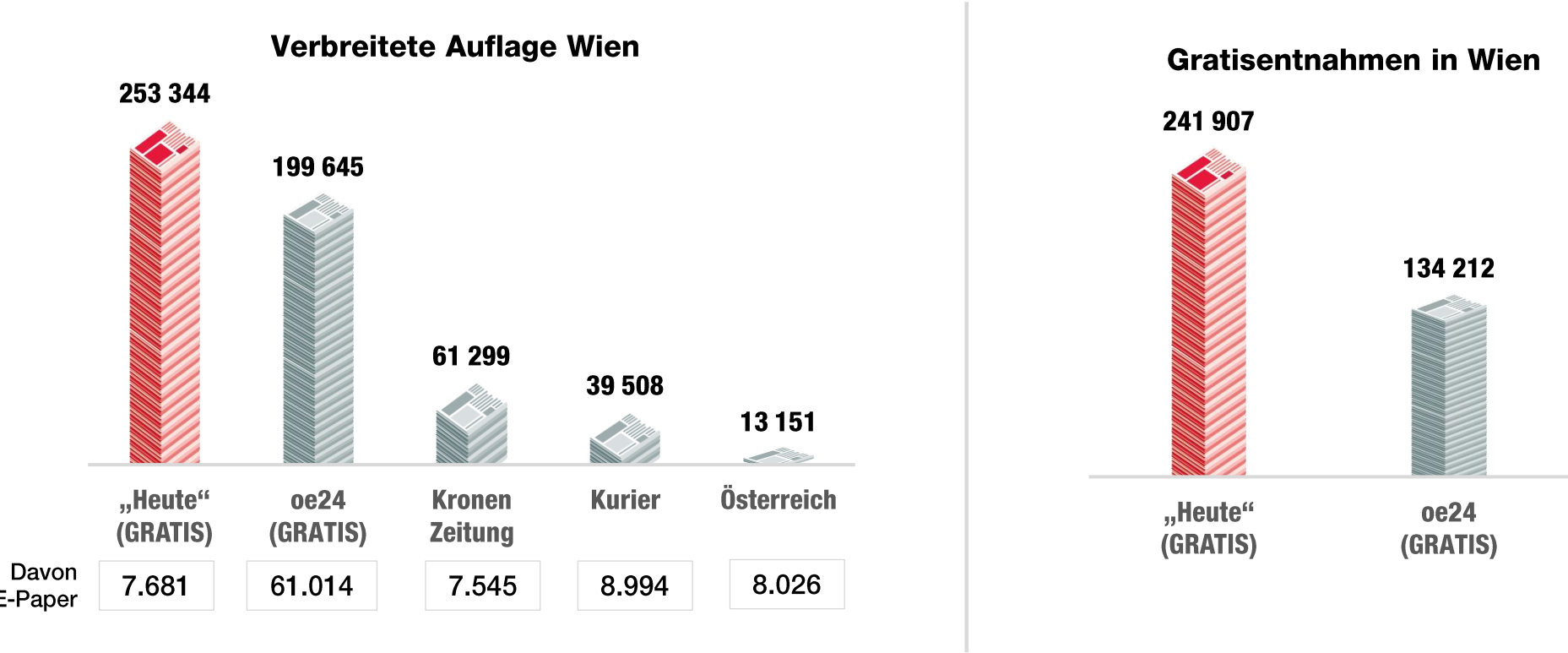
**„HEUTE“ HAT ÖSTERREICHWEIT DIE ZWEITHÖCHSTE VERBREITETE AUFLAGE ALLER TAGESZEITUNGEN**

Auflagen laut ÖAK 1. Halbjahr 2025



# „HEUTE“ IN WIEN MIT DER HÖCHSTEN VERBREITETEN AUFLAGE ALLER TAGESZEITUNGEN

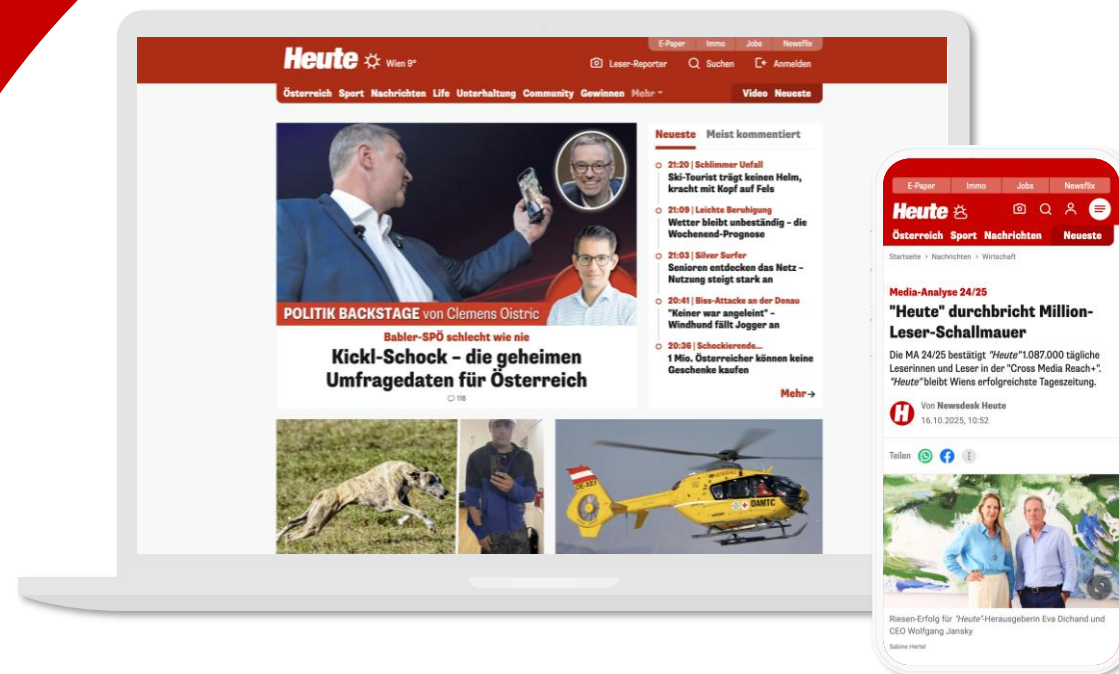
Auflagen laut ÖAK 1. Halbjahr 2025



# DIGITAL-REICHWEITEN

Österreichische Web-Analyse (ÖWA)

Q2/2025





# MEDIADATEN *HEUTE.AT*


Reichweiten und Userstruktur




**3,3 Mio.**  
Unique User/Monat




**46%**  
Reichweite

**48%**   
Frauen

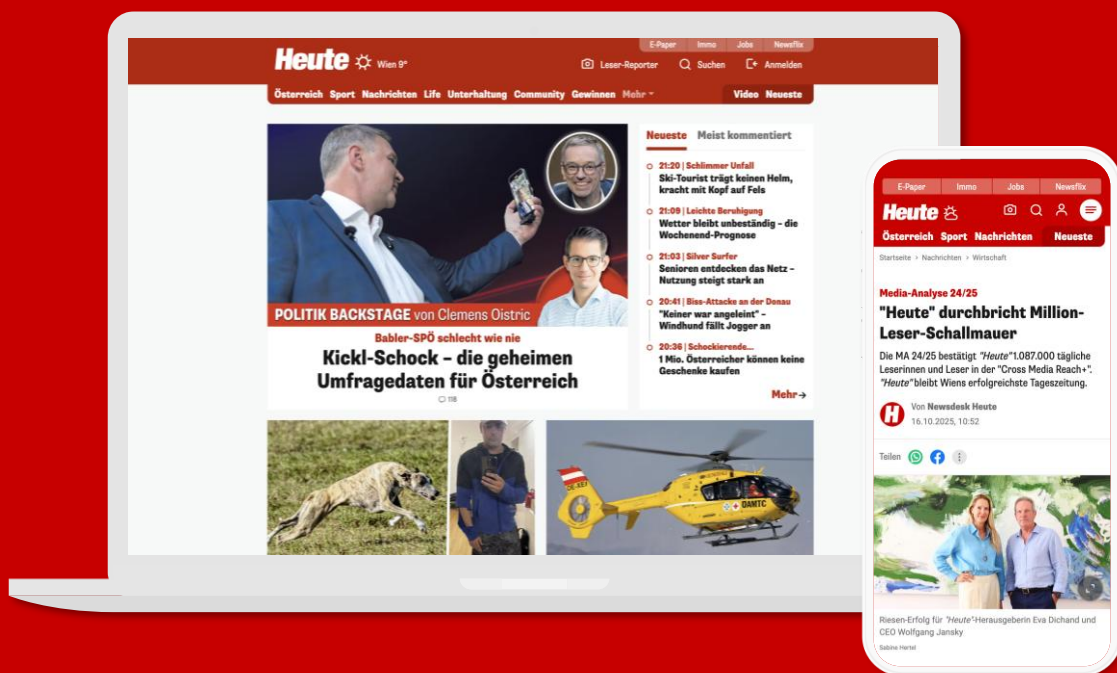
**52%**   
Männer

**44%**   
HHNEK mehr  
als € 3.000

**33%**   
Matura/  
Uniabschluss

## HEUTE.AT REICHWEITE GESAMT

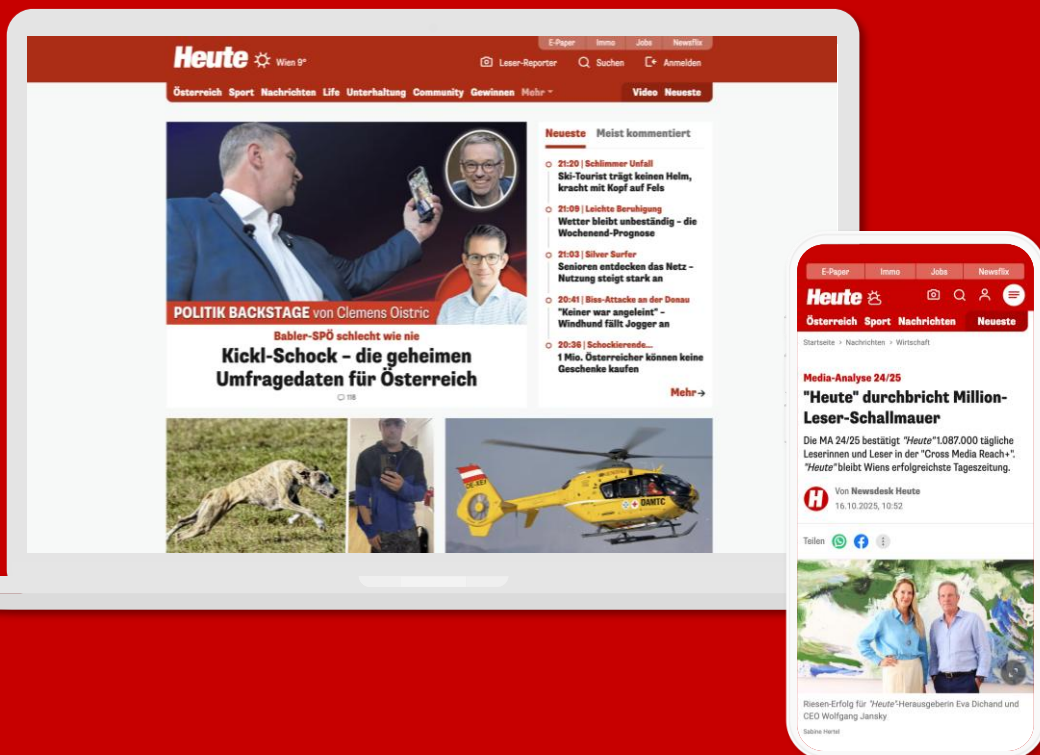
Unique User  
Einzel-Angebote  
Nachrichten



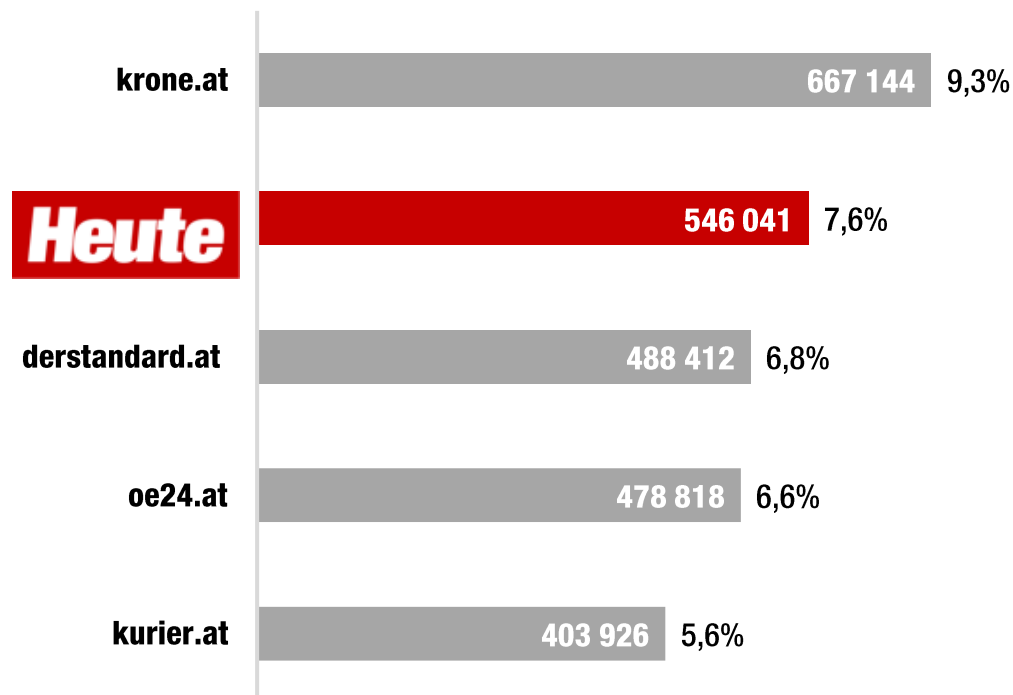
orf.at	5 026 450	69,7%
krone.at	3 529 904	48,9%
derstandard.at	3 330 541	46,2%
<b>Heute</b>	<b>3 279 598</b>	<b>45,5%</b>
MeinBezirk.at	3 241 458	44,9%
oe24.at	3 157 278	43,8%
kurier.at	2 930 295	40,6%
kleinezeitung.at	2 495 786	34,6%
diepresse.com	1 907 097	26,4%

## HEUTE.AT TAGESREICHWEITE GESAMT

Unique User  
Einzel-Angebote  
Tageszeitungsportale

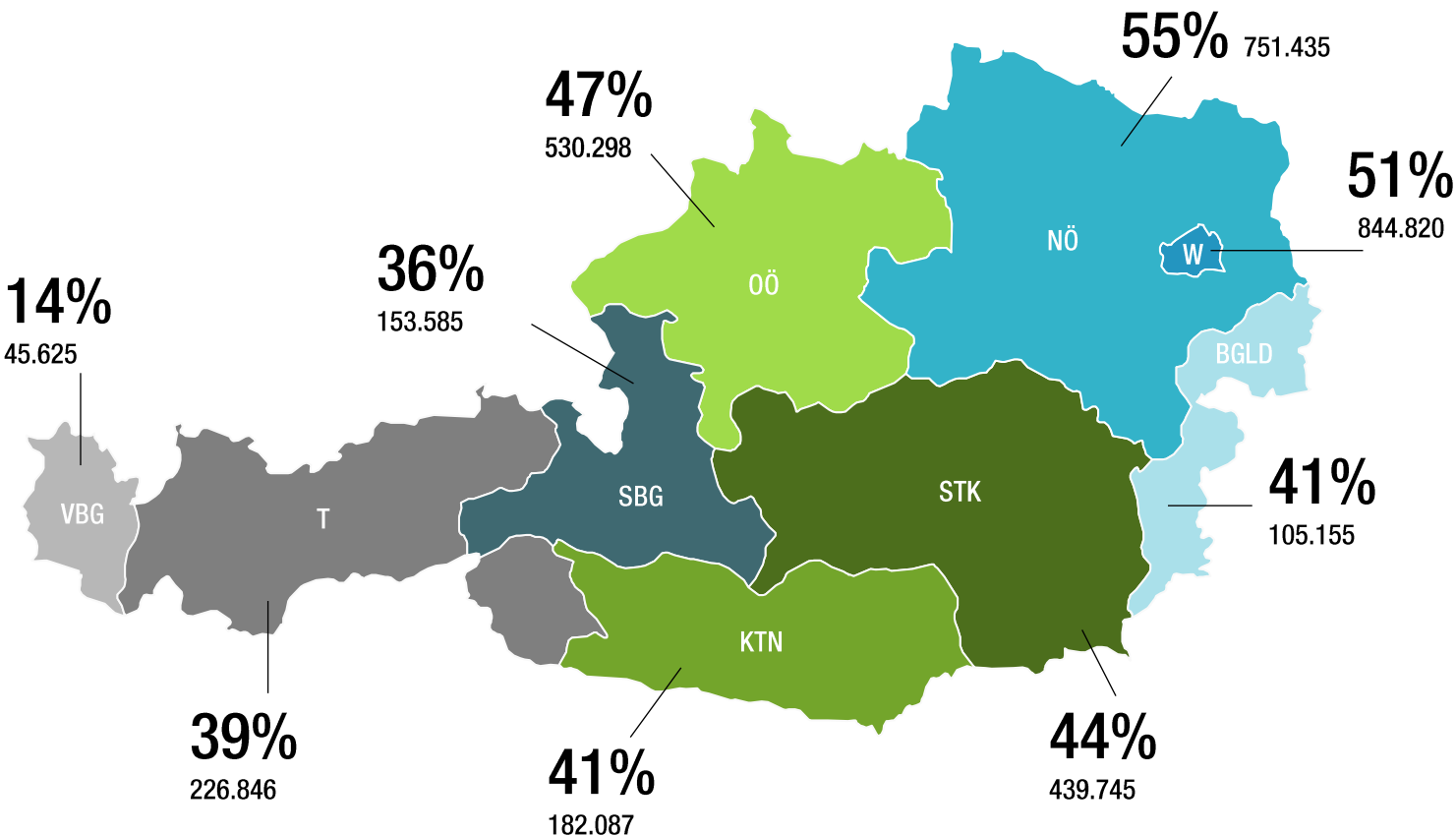


[www.heute.at](http://www.heute.at)



Quelle: ÖWA, 2. Quartal 2025, Netto-Reichweite in Prozent und in absoluten Zahlen für einen durchschnittlichen Werktag Mo–Fr auf Basis der Internetnutzer.

**HEUTE.AT  
BUNDESLÄNDER  
REICHWEITEN**



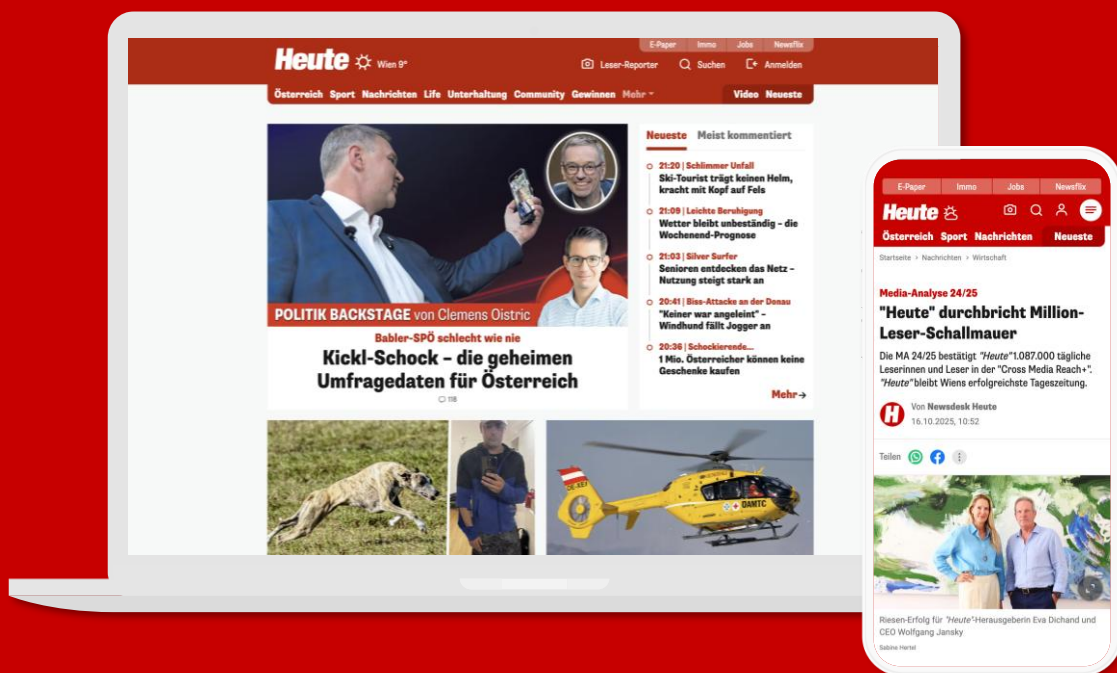
# REICHWEITEN IN ZIELGRUPPEN - ÖSTERREICHWEIT

## Top 10 Einzel-Angebote / Digitalplattformen von Print-Medien

Netto-Reichweite in % Top 10 Nachrichten	Internet- Nutzer:Innen	<b>Heute</b>	krone.at	derstandard.at	oe24.at	Meinbezirk.at	Kleinezeitung.at	kurier.at	nachrichten.at	diepresse.at	vol.at
Männer	3.661.589	46,5	52,5	48,0	47,5	43,3	34,8	41,5	26,1	28,9	22,6
Frauen	3.553.411	44,3	45,3	44,2	39,9	46,6	34,4	39,7	25,2	23,9	20,7
14-29 Jahre	1.678.393	18,2	20,5	26,4	17,1	20,4	16,3	20,8	10,1	13,2	15,6
14-39 Jahre	2.942.538	28,8	31,5	36,6	27,1	30,5	22,6	28,8	15,2	17,5	18,1
14-49 Jahre	4.161.172	36,8	39,3	41,8	34,4	36,8	28,4	33,7	20,7	21,8	19,8
50+ Jahre	3.053.828	57,3	62,1	52,1	56,6	55,9	43,1	50,0	32,5	32,8	24,1
HHNEK > 3.000€	3.115.821	46,3	51,1	47,8	45,7	45,9	36,0	41,7	27,1	27,5	22,1
Matura/Uniabschluss	2.192.736	49,3	55,0	56,2	50,5	50,0	41,0	46,8	28,9	31,8	22,6
HHF (ich selbst oder mit jemand anderen)	3.108.748	44,6	49,9	45,6	44,0	43,8	34,7	40,2	25,6	27,2	20,9

## HEUTE.AT REICHWEITE WIEN

Unique User  
Einzel-Angebote  
Nachrichten



orf.at	1 257 414	75,2%
derstandard.at	918 098	54,9%
<b>Heute</b>	<b>844 820</b>	<b>50,6%</b>
krone.at	820 624	49,1%
oe24.at	794 867	47,6%
kurier.at	773 524	46,3%
MeinBezirk.at	680 086	40,7%
kleinezeitung.at	413 739	24,8%
nachrichten.at	321 421	19,2%

# REICHWEITEN IN ZIELGRUPPEN - WIEN

## Top 7 Einzel-Angebote / Digital-Plattformen von Print-Medien

Netto-Reichweite in % Top 10 Nachrichten	Internet- Nutzer:Innen	<b>Heute</b>	krone.at	derstandard.at	oe24.at	meinbezirk.at	kurier.at	diepresse.at
Männer	925.883	49,6	52,6	55,4	51,9	39,5	47,1	31,5
Frauen	745.164	51,8	44,8	54,4	42,2	42,2	45,3	28,6
14-29 Jahre	376.668	18,3	18,4	31,4	17,4	15,8	22,1	14,1
14-39 Jahre	704.488	30,7	28,1	42,9	27,2	25,3	31,3	18,2
14-49 Jahre	948.629	37,5	33,8	46,2	32,5	29,3	35,3	22,7
50+ Jahre	722.418	67,7	69,2	66,4	67,4	55,6	60,8	40,1
HHNEK > 3.000€	597.193	56,0	54,8	60,5	54,4	46,2	50,7	34,9
Matura/Uniabschluss	609.650	57,0	56,0	68,8	56,4	49,4	56,3	39,0
HHF (ich selbst oder mit jemand anderen)	671.975	49,6	50,4	56,1	48,8	39,7	46,6	31,5