




**HIER WÄCHST  
ABENTEUER.**

# Rudis Freundeskreis – unsere GemüseCharaktere



Vision

**Mehr Wertschätzung für  
Natur und Lebensmittel  
in der Gesellschaft.**

**Acker**

# Was uns antreibt

- **Mangelnder Naturkontakt:**  
Naturerfahrungsräume fehlen zunehmend. Kinder verlieren den Bezug zu Natur und zur Lebensmittelproduktion.
- **Lebensmittelverschwendung:**  
30 Prozent der Lebensmittel landen in Österreich jährlich im Müll.
- **Ungesunde Ernährung:**  
In Österreich sind mehr als 20 Prozent der Kinder übergewichtig mit einem hohem Risiko für Folgeerkrankungen (z. B. Diabetes).

WIR PACKEN  
GESELLSCHAFTLICHE  
HERAUSFORDERUNGEN  
AN!



# Ein gemeinsamer Beitrag zu den SDGs





# Programmablauf





# AckerRacker – Hände in der Erde, Gemüse im Kopf

AckerRacker ist ein praxisorientiertes Bildungsprogramm für Kindergärten.

Kindergartenkinder bauen gemeinsam mit den Pädagog\*innen Gemüse auf ihrer kindergarteneigenen Ackerfläche an. Spielerisch und mit allen Sinnen erleben sie dabei, wie aus einem kleinen Samen frisches Gemüse wächst. Die Kinder erfahren, wie spannend Natur ist und wie gut selbstangebautes Gemüse schmeckt.

**Das Ziel: schon die Jüngsten für gesunde Ernährung, Natur und Nachhaltigkeit zu begeistern.**

AckerRacker ist ein  
Bildungsprogramm von Acker

**Acker**

# Nachhaltige Bildung bei den AckerRackern

**Bildung für Nachhaltige Entwicklung** (BNE) stärkt die Entwicklung von Kompetenzen, die wir für ein nachhaltiges Verhalten brauchen.

- **Naturnaher Lernort** im Kindergarten durch den Kindergartenacker
- Begleitmaterialien unterstützen **interaktives & forschendes Erkunden** von Ackerthemen
- **Inhaltliche Schwerpunkte:** praktischer Anbau von Gemüse sowie die Themen ökologische Zusammenhänge, Ernährung und Vielfalt

## AckerRacker-Kinder



- erleben **Naturzusammenhänge** hautnah,
- steigern ihre **Selbstwirksamkeit**,
- wachsen als **Gruppe** zusammen,
- entwickeln **Empathie** und
- übernehmen gemeinsam **Verantwortung** für den Acker.





# DAS ACKERJAHR

JAN

FEB

MÄR

APR

MAI

JUN

JUL

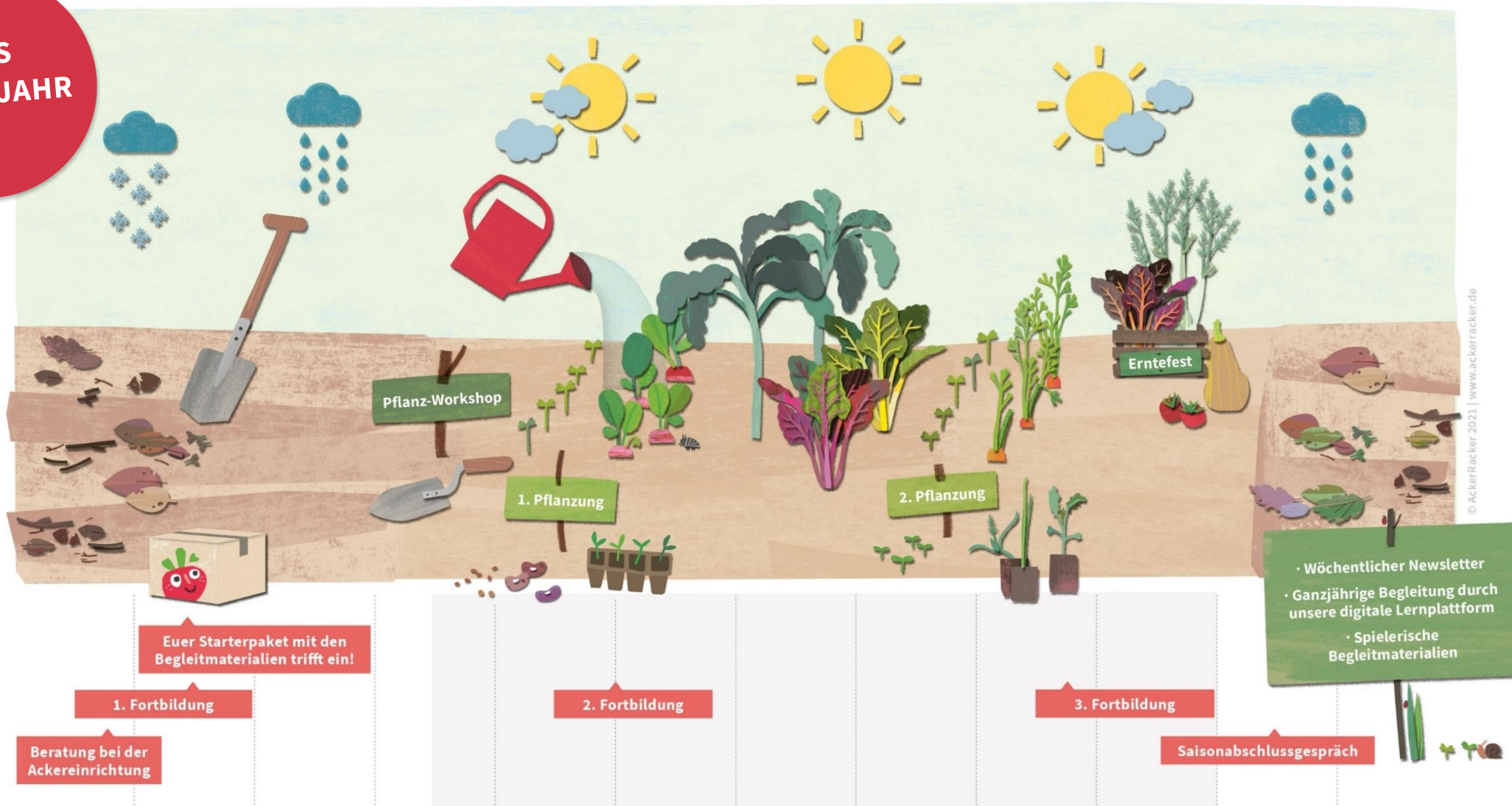
AUG

SEP

OKT

NOV

DEZ



# Unser Angebot für Kindergärten

## ACKERWISSEN

- **Fortbildungen** für Pädagog\*innen inkl. Pflanz-Workshop
- Wöchentliche **Newsletter** mit anstehenden AckerTätigkeiten
- **Digitale Lernplattform** Wissensvermittlung für das ganze AckerJahr

## BEGLEITMATERIALIEN

- Spielerische Begleitmaterialien:**
- Illustrierte AckerGeschichten der Gemüsefreunde
  - Handpuppe Rudi Radieschen
  - AckerGeschichten als Hörbuch

## AUF DEM ACKER

- **Anbauplanung** und Beratung zur **Ackereinrichtung**
- Lieferung von **Saat- und Pflanzgut**
- Begleitete **Pflanzungen**
- Ganzjährige persönliche und telefonische **Beratung**



# Fortbildungen und Workshops

- **Drei regionale Fortbildungen** zum Basiswissen Gemüseanbau
- **Pflanz-Workshop** vor Ort in den ersten beiden Jahren für das AckerTeam des Lernorts
- **Workshops** für Fortgeschrittene (z. B. Jungpflanzenanzucht und Saatgutgewinnung)
- Zusätzliche **Webinare**

## 1. Fortbildung (Februar)

- Grundprinzipien beim Ackern
- Umgraben
- AckerZeit gestalten

## Pflanz-Workshop vor Ort (April)

- Beete und Wege anlegen
- Pflanz- und Aussaattechniken

## 2. Fortbildung (Mai)

- Pflege der einzelnen Kulturen
- Leben rund um den Acker
- Vermarktung & Verwendung

## 3. Fortbildung (Oktober)

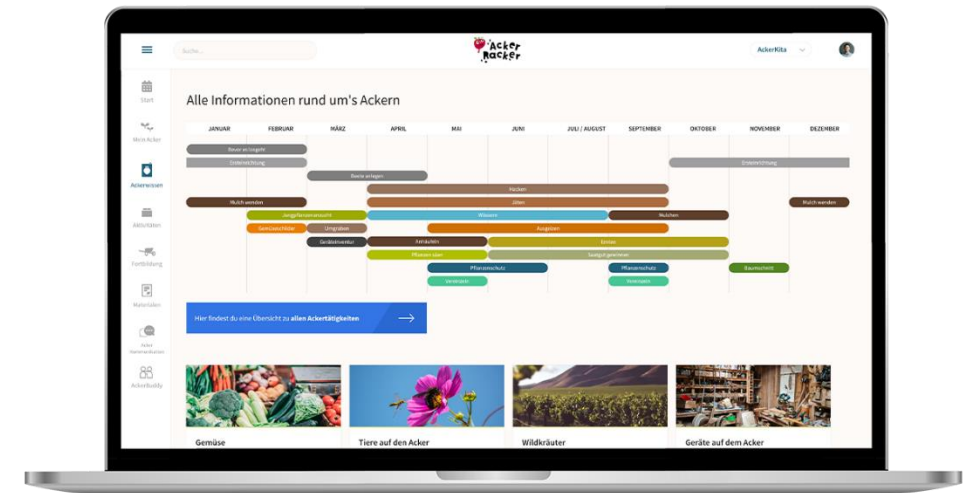
- Ein Schwerpunktthema wie Bodenkunde oder Vielfalt
- Der Acker im Winter



# Digitale Lernplattform

## Infos, Materialien und Inspirationen für das ganze Ackerjahr:

- Wöchentlich aktualisierte, detaillierte **Pflege- und Erntehinweise** – übersichtlich nach Beeten und Kulturen sortiert
- **Videoanleitungen, Online-Seminare** und umfangreiches **Info-Material** zu den wichtigsten Schritten auf dem Acker – von der Vorbereitung bis zur Ernte
- Vielfältige **Bildungs- und Begleitmaterialien** für die Ackerzeiten – z.B.: Erkundungsaufgaben, Check-Karten für die Pflege der Beete oder eine Vorlage für die Erntedokumentation
- **Anregungen und Tipps:** Wohin mit dem ganzen geschmackigen Gemüse? Wie lässt sich ein Erntefest schön gestalten? Wer kümmert sich eigentlich während der Ferien um den Acker?



[Hier mehr über die Lernplattform erfahren](#)



# Begleitmaterialien für AckerKindergärten

## AckerGeschichten

Illustrierte *AckerGeschichten* der Gemüsefreunde



## Handpuppe Rudi Radieschen



Handpuppe *Rudi Radieschen*

Rudi Radieschen hilft beim Vorlesen der Geschichten. Er kann Aufgaben verteilen oder den Morgenkreis eröffnen.

## Hörbuch & Bastelbogen für Zuhause

Die  
**AckerGeschichten**  
als Hörbuch



Tobias Krell, besser bekannt als Checker Tobi, liest die Abenteuer von Rudi Radieschen und den Gemüsefreunden lebendig und anschaulich vor. Die Familien erhalten einen Streaminglink mit den Geschichten sowie das *AckerTheater* - ein Bastelbogen, um die GemüseFreunde ins eigene Zuhause zu holen.





# Das Anbaukonzept

- Verschiedene, **mehnjährige Fruchtfolgen** nach den Richtlinien des ökologischen Landbaus
- Individuell angepasste **Anbaupläne für jeden Lernort**
- Rund **20 Gemüsearten** auf 7 bis 13 Beeten, unter anderem:

- Rübe
- Karotte
- Zuckermais
- Palmkohl
- Pflücksalat
- Gurke
- Kohlrabi
- Radieschen
- Paradeiser
- Mangold
- Romanasalat
- Zucchini





## Die Pflanzungen

- Bereitstellung von **Jungpflanzen, Pflanz- und Saatgut** zum Pflanztermin
- Begleitung der Kinder, Pädagog\*innen und AckerBuddys durch **erfahrene AckerCoaches**
- **Zwei Pflanztermine** im Jahr



# Grundprinzipien beim Ackern

## Den Boden als Lebensraum stärken

- Langfristige Erhöhung des Humusgehaltes des Bodens durch Mulchtechnik
- Keine Verwendung von tierischem Dung
- Verzicht auf maschinellen Einsatz

## Respekt vor der Natur

- Kein Einsatz chemischer Pflanzenschutzmittel und Dünger
- Pflanzen natürlich stärken durch Nützlinge und Helfer

## Fast keine Bewässerung

- Robustere Pflanzen
- Hacken statt Wässern

## Vielfalt erhalten

- Vielfalt auf Arten- und Sortenebene
- Verwendung samenfester Sorten
- Saat- und Pflanzgut aus ökologischer Züchtung und eigenem Nachbau (Regionalsorten)

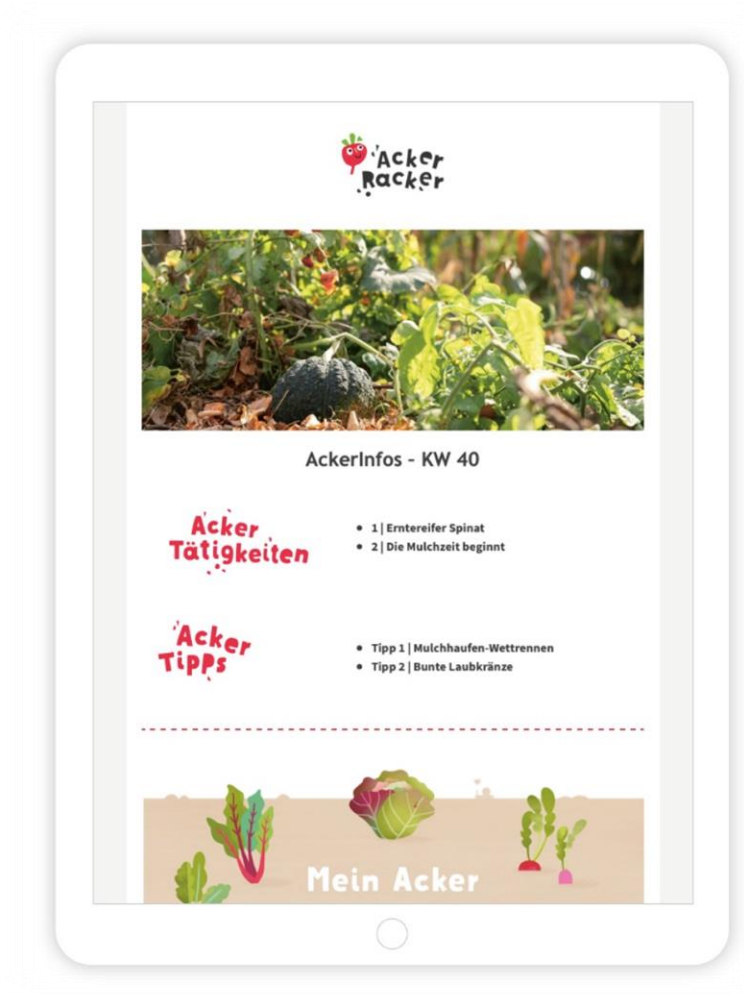




# AckerInfos

## Wöchentliche E-Mail mit

- anstehenden AckerTätigkeiten im Überblick
- Hintergrundinformationen und Tipps rund um den Acker
- Spannende Eindrücke und Erfahrungen von anderen AckerKindergärten
- Verlinkung zu unserer digitalen Lernplattform mit umfangreichen und individuellen Anregungen für das ganze AckerJahr



# Drei Bausteine für AckerRacker

## AckerFläche

### Wo und wie groß

Breite: 60cm Beete mit zwei Reihen Pflanzen, dazwischen 40cm Wege

Länge: je nach Fläche

Anzahl: 7-14 Beete

Fläche: Viel Sonne, wenig Wurzeln, genug Erde

## AckerEinbindung

### Wann, wie oft und mit wem

Unsere Begleitmaterialien sind vor Allem auf 3-4 Jährige Kinder zugeschnitten

Pflanzungen: Pro 3-4 Kinder ein\*e Erwachsene\*r

Pro Woche ca. 90 Minuten Zeitaufwand

Team und Eltern einbinden

## AckerFinanzierung

### Was es für Möglichkeiten gibt

Selbstzahlen

Förderpartner\*in und Eigenanteil

Träger, Netzwerk, lokale Fördertöpfe

Geräte, Schuppen, Zaun bedenken



# Ackern schafft Wirkung



# Wirkungsanalyse seit dem ersten Spatenstich

- **Acht** bestätigte **Wirkungsfelder**
- Jährliche **Wirkungsanalyse** unserer Bildungsprogramme in enger Zusammenarbeit mit Hochschulen & Forschungseinrichtungen
- **25 Abschlussarbeiten** wurden bisher von uns betreut
- Regelmäßige Veröffentlichung der Wirkungsergebnisse in unseren **Wirkungsberichten**





# Ausgezeichnet!



# Ackern schafft Wirkung



ERNÄHRUNG

## 40 Prozent der Kinder steigern ihren Gemüsekonsum.

„Seit Gemüse vom Acker auf den Tisch kommt, probieren und essen die Kinder wesentlich öfter Unbekanntes.“ - PÄDAGOG\*IN



NATURBEZUG

## 69 Prozent der Kindergartenkinder stärken ihre positive Einstellung zur Natur.

„Das sind die Wurzeln, damit trinkt die Pflanze das Wasser!“  
- KINDERGARTENKIND



WERTSCHÄTZUNG

## 61 Prozent der Kindergartenkinder entwickeln mehr Wertschätzung und Interesse für Gemüse.

„Große Kürbis, die geerntet wurden, waren für die Kinder ‚Babys‘ und wurden behutsam gehandhabt.“ - PÄDAGOG\*IN



MOTORIK

## 50 Prozent der Kinder verbessern ihre motorischen Fähigkeiten.

„Wir hatten Riesenzucchini, die die Kinder teilweise zu zweit tragen mussten.“ PÄDAGOG\*IN



# Ackern schafft Wirkung



GEMEINSCHAFT

**51 Prozent der Kindergartenkinder verbessern ihre Beziehung zu Anderen.**

„Man muss da gar nicht so arg viel bei den Kindern sein, weil sie sich selbst organisieren.“ – KINDERGARTENLEITER\*IN



VERANTWORTUNGS-  
BEWUSSTSEIN

**51 Prozent der Kindergartenkinder übernehmen Verantwortung für den Acker.**

„Da tu ich manchmal Blätter hin auf den Acker, damit es Dünger gibt.“ - KINDERGARTENKIND



BEGEISTERUNG

**65 Prozent der Kindergartenkinder sind begeistert vom Gemüseanbau.**

„Ein Kind bei uns in der Krabbelstube hat lange gar nicht gesprochen. Das erste Wort, was es gesagt hat, war Acker!“ - PÄDAGOG\*IN



SELBSTWIRKSAMKEIT

**48 Prozent der Kindergartenkinder steigern durch den Gemüseanbau ihre eigene Selbstwirksamkeit.**

„Unsere Erbsen sind die besten. Wir haben ja auch immer fleißig gegossen.“ - KINDERGARTENKIND



# Ackern schafft Wirkung!

„Ich möchte noch weiter auf dem Acker bleiben.“

*Kindergartenkind*



„Die Kinder essen das Gemüse lieber, wenn sie wissen, dass es vom eigenen Acker ist.“

*Pädagogin*



„Pflanzen sind auch Lebewesen. Die wachsen genauso wie wir Menschen.“

*Kindergartenkind*





## Ziel: 2030 – jedes Kind!

Bis 2030 soll jedes Kind die Möglichkeit haben den Wachstums- und Wertschöpfungsprozess von Lebensmitteln in seiner Kindergarten- und Schullaufbahn zu erleben.

**Ziel** ist es, dass Kinder und Jugendliche

- sich **Wissen zum Gemüseanbau** aneignen,
- Interesse und **Wertschätzung für Natur und Lebensmittel** entwickeln,
- einen **Lern- und Erfahrungsraum in der Natur** haben,
- sich **gesünder ernähren** und
- **verantwortungsbewusster, nachhaltiger und sozialer handeln.**

# Für eine Generation, die weiß, was sie isst!



**Vielen Dank.**





**Acker Österreich gemeinnützige GmbH**

Teichweg 10

4786 Brunnenthal

[www.acker.co/Oesterreich](http://www.acker.co/Oesterreich)

**Daniel Klas**

**Regionalmanagement**

[d.klas@acker.co](mailto:d.klas@acker.co)

Gestaltung: Acker e. V. | Illustrationen: © Karin Lubenau, Acker e. V.

Bilder: © Nadine Stenzel, © Laurent Hoffmann